

# Foreldrakönnun leikskóla 2015-2016

Arnarsmári

Síðast uppfærð 25. maí 2016

[skolapulsinn@skolapulsinn.is](mailto:skolapulsinn@skolapulsinn.is)

# Efnisyfirlit

Um rannsóknina

Daglegt leikskólastarf

- 1.1. Ánægja með leikskólann almennt
- 1.2. Ánægja með leikskólann
- 1.3. Ánægja með stjórnun leikskólans
- 1.4. Ánægja barnsins í leikskólanum
- 1.5. Hæfilegur fjöldi barna á deild
- 1.6. Hollt mataræði

Námsumhverfi

- 2.1. Vinnubrögð
- 2.2. Færni
- 2.3. Aðstaða
- 2.4. Félagsleg samskipti
- 2.5. Þátttaka án aðgreiningar

Samskipti við foreldra

- 3.1. Upplýsingamiðlun
- 3.2. Þekking á stefnu og námsskrá leikskólans
- 3.3. Tengsl við starfsfólk leikskólans
- 3.4. Hvatning til þátttöku í leikskólastarfinu
- 3.5. Tímasetning viðburða
- 3.6. Heimasíða leikskólans

Upphaf og lok leikskólagöngu

- 4.1. Leikskólabyrjun
- 4.2. Flutningur milli skólastiga
- 4.3. Flutningur milli deilda

Sérstakur stuðningur og sérfræðipjónusta

- 5.1. Hlutfall sérkennslu og stuðnings
- 5.2. Hlutfall sérfræðipjónustu

Opin svör

- 6.1. Lýstu því hvað þér þykir gott við leikskólann þinn.
- 6.2. Lýstu því hvað þér þykir slæmt eða megi betur fara í leikskólanum þínum.
- 6.3. Ef þú hugsar um daglegt starf í leikskólanum, er eitthvað sem má betur fara?
- 6.4. Ef þú hugsar um menntun, samskipti og starfshætti í leikskólanum, er eitthvað sem má betur fara?
- 6.5. Ef þú hugsar um námsumhverfið í leikskólanum, er eitthvað sem má betur fara?
- 6.6. Ef þú hugsar um samskipti við leikskólann, er eitthvað sem má betur fara?
- 6.7. Ef þú hugsar um upphaf leikskóladvalar barnsins, er eitthvað sem má betur fara?
- 6.8. Er eitthvað sem þú vilt koma á framfæri varðandi þá sérfræðipjónustu (t.d. sálfræði, talmeinafræði eða iðjupjálfun) sem barnið þitt hefur fengið? Er eitthvað sem þér finnst að mætti betur fara?
- 6.9. Er eitthvað sem þú vilt koma á framfæri varðandi þá sérkennslu eða sérstaka stuðning sem barnið þitt hefur fengið? Er eitthvað sem þér finnst að mætti betur fara?

# Um rannsóknina

Samræmd foreldrakönnun leikskóla mælir 31 þátt í sex flokkum. Um 20 mínútur tekur að svara könnuninni ef einungis annað foreldrið er skráð með tölvupóstfang hjá leikskólanum en um 10 mínútur ef báðir foreldrar eru skráðir með tölvupóstfang.

Könnunin er framkvæmd í mars ár hvert. Könnunin er send til foreldra alla barna á leikskólanum. Í þeim tilfellum þar sem tvö netföng eru skráð á foreldra er spurningalistanum skipt í tvennt og helmingur listans sendur á sitt hvort netfangið. Öðru hvoru foreldrinu eða báðum í sameiningu er þó frjálst að svara báðum hlutumum. Niðurstöður eru birtar með samanburði við landsmeðaltal í byrjun apríl svo lengi sem 80% svarhlutfalli hefur verið náð.

Viðmiðunarhópur þessarar rannsóknar samanstóð af mati foreldra innan þeirra 64 leikskóla sem tóku þátt og náðu viðunandi svarhlutfalli. Leikskólarnir voru ólíkir af gerð og staðsetningu. Öryggismörk í marktektarprófum voru 95%. Lágmarksvarhlutfall í hverjum leikskóla var 80%. Þegar svarhlutfall er lægra en 70% eru niðurstöður birtar með fyrirvara um að þær endurspegli mögulega ekki almennt viðhorf foreldra í leikskólanum. Ef svarhlutfall er undir 60% eru niðurstöður ekki birtar.

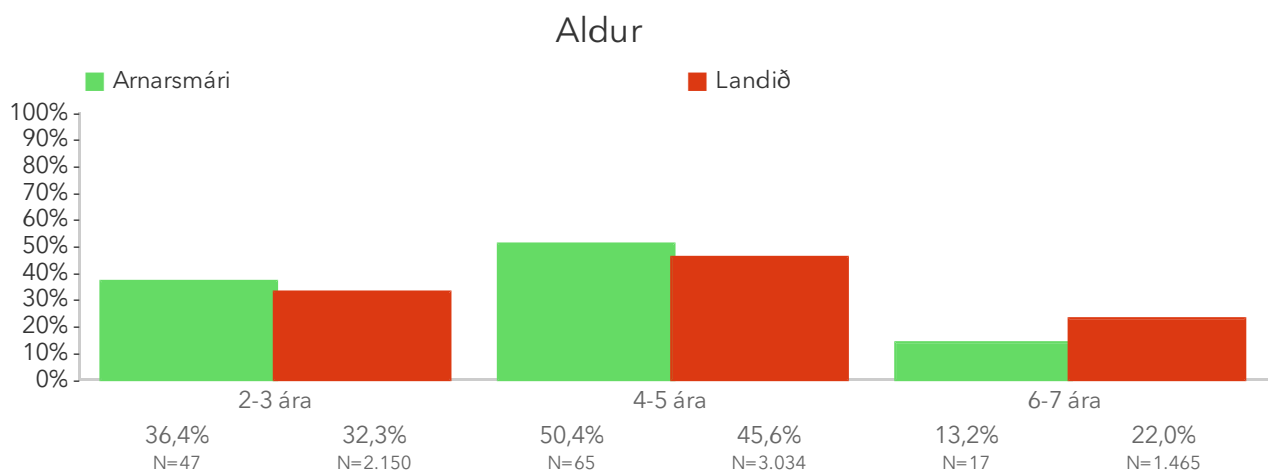
Könnun hafin: Mar 1, 2016

Könnun lýkur: Apr 1, 2016

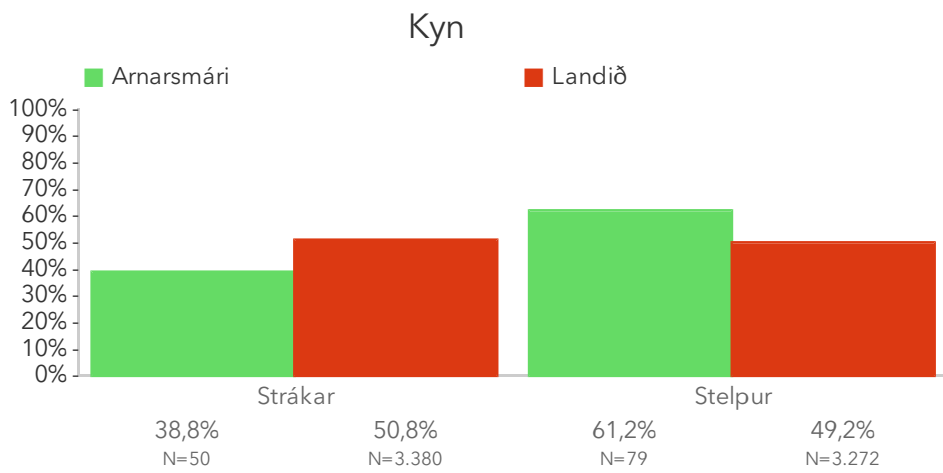
Fjöldi þátttakenda: 81

Fjöldi svarenda: 76

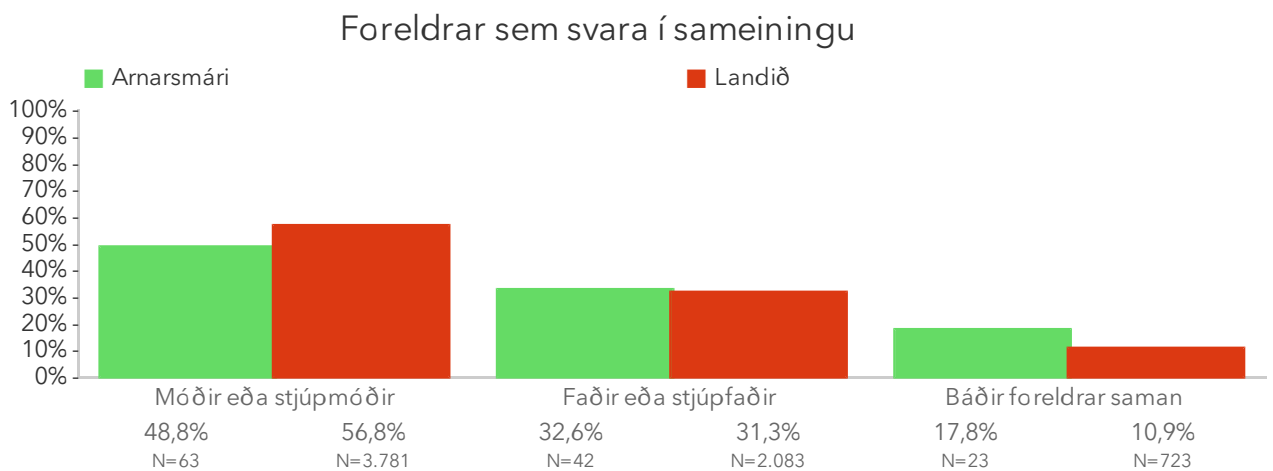
Svarhlutfall: 93.8%



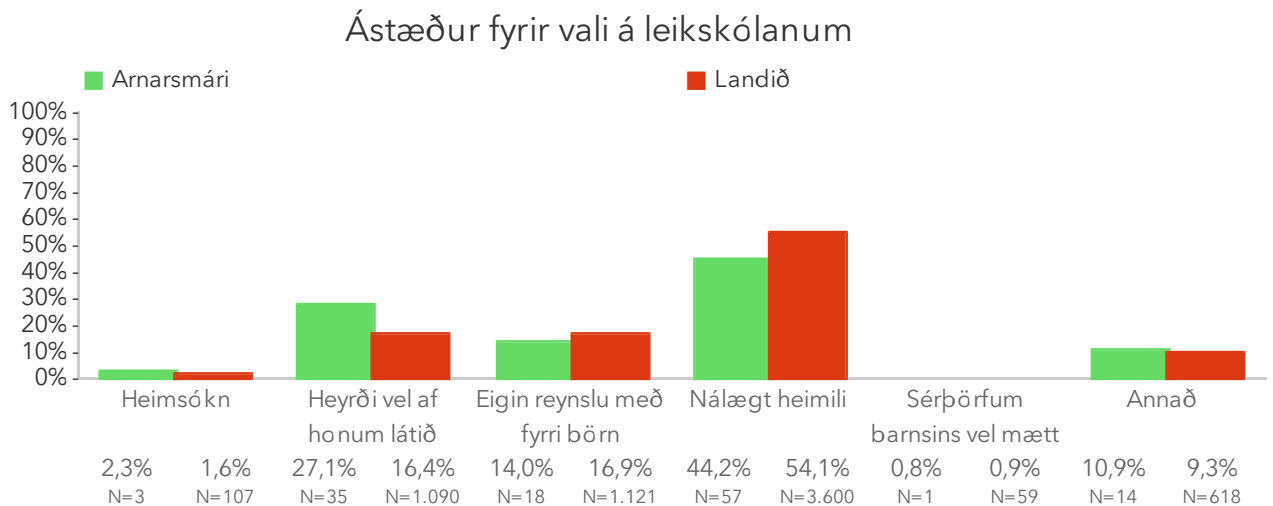
Hlutfall barna á ólíkum aldursbilum í leikskólanum og í viðmiðunarhópnum.



Hlutfall kynja í leikskólanum og viðmiðunarhópnum.



Hér má sjá hvernig þeir sem svör þeirra sem taka þátt eru við spurningunni um það hver svarar spurningalistanum.



Hér má sjá hvernig þeir sem svör þeirra sem taka þátt eru við spurningunni um það hvers vegna leikskólinn varð fyrir valinu.

# Foreldrakönnun leikskóla 2015-2016

Þessi síða sýnir yfirlit yfir þættina sem mældir eru í samræmdri foreldrakönnun leikskóla. Til að sjá niðurstöður er smellt á nafn matsþáttar. Mælieiningarnar eru mismunandi. Tíðni er birt ýmist sem fjöldi eða hlutfall. Meðaltöl eru á bilinu 0-10. Sem viðmiðunarregla er meðaltalsmunur uppá 0,5 stig ekki mikill munur, munur uppá 1,0 stig telst töluverður munur og munur uppá 1,5 stig og meira telst mikill munur. Niðurstöður eru vegnar eftir stærð skóla.

Neðst á síðunni eru niðurstöður úr opnum spurningum könnunarinnar. Hægt er að raða mælingunum í listanum eftir stærð með því að smella á dálkaheiti hvers flokks.

\* Ef mæling skólans á tilteknum þætti er tölfræðilega marktækt fyrir ofan eða neðan niðurstöðu allra skóla (í dálknum Viðmið) sem tóku þátt í könnuninni miðað við 95% öryggismörk, er mismunurinn tilgreindur fyrir aftan titil mælingar með bláum stöfum +/- X,X.

## 1. Daglegt leikskólastarf

Matsþættir	Niðurstaða	N	Landið	N	Mismunur
1.1. Ánægja með leikskólann almennt	100,0%	71	98,2%	3583 <sub>/3655</sub>	1,8%
1.2. Ánægja með leikskólann	90,8%	59 <sub>/65</sub>	84,5%	2953 <sub>/3489</sub>	6,3%*
1.3. Ánægja með stjórnun leikskólans	97,1%	66 <sub>/68</sub>	94,8%	3274 <sub>/3456</sub>	2,3%
1.4. Ánægja barnsins í leikskólanum	86,9%	53 <sub>/61</sub>	94,6%	3098 <sub>/3276</sub>	-7,7%*
1.5. Hæfilegur fjöldi barna á deild	90,0%	63 <sub>/70</sub>	89,9%	3316 <sub>/3698</sub>	0,1%
1.6. Hollt mataræði	97,1%	66 <sub>/68</sub>	92,2%	3448 <sub>/3729</sub>	4,9%

## 2. Námsumhverfi

Matsþættir	Niðurstaða	N	Landið	N	Mismunur
2.1. Vinnubrögð	91,7%	33 <sub>/36</sub>	86,1%	1681 <sub>/1969</sub>	5,6%
2.2. Færni	80,4%	41 <sub>/51</sub>	81,1%	1934 <sub>/2389</sub>	-0,7%
2.3. Aðstaða	92,0%	46 <sub>/50</sub>	85,8%	1906 <sub>/2205</sub>	6,2%
2.4. Félagsleg samskipti	83,3%	30 <sub>/36</sub>	88,5%	1266 <sub>/1441</sub>	-5,2%
2.5. Þátttaka án aðgreiningar	97,8%	44 <sub>/45</sub>	97,4%	2285 <sub>/2347</sub>	0,4%

### 3. Samskipti við foreldra

Matsþættir	Niðurstaða	N	Landið	N	Mismunur
3.1. Upplýsingamiðlun	62,5%	40 <sub>/64</sub>	62,5%	2274 <sub>/3663</sub>	0,0%
3.2. Þekking á stefnu og námsskrá leikskólans	92,8%	64 <sub>/69</sub>	80,5%	2914 <sub>/3631</sub>	12,3%*
3.3. Tengsl við starfsfólk leikskólans	91,2%	62 <sub>/68</sub>	94,0%	3538 <sub>/3773</sub>	-2,8%
3.4. Hvatning til þátttöku í leikskólastarfinu	80,3%	53 <sub>/66</sub>	75,5%	2606 <sub>/3449</sub>	4,8%
3.5. Tímasetning viðburða	89,9%	62 <sub>/69</sub>	86,9%	3172 <sub>/3656</sub>	3,0%
3.6. Heimasíða leikskólans	98,4%	60 <sub>/61</sub>	89,4%	2952 <sub>/3302</sub>	9,0%*

### 4. Upphaf og lok leikskólagöngu

Matsþættir	Niðurstaða	N	Landið	N	Mismunur
4.1. Leikskólabyrjun	80,0%	12 <sub>/15</sub>	74,8%	612 <sub>/829</sub>	5,2%
4.2. Flutningur milli skólastiga	71,4%	5 <sub>/7</sub>	66,4%	438 <sub>/653</sub>	5,0%
4.3. Flutningur milli deilda	100,0%	43	90,2%	2076 <sub>/2299</sub>	9,8%*

### 5. Sérstakur stuðningur og sérfræðipjónusta

Matsþættir	Niðurstaða	N	Landið	N	Mismunur
5.1. Hlutfall sérkennslu og stuðnings	15,9%	11 <sub>/69</sub>	16,3%	618 <sub>/3777</sub>	-0,4%
5.2. Hlutfall sérfræðipjónustu	7,1%	5 <sub>/70</sub>	11,4%	426 <sub>/3779</sub>	-4,3%

## 6. Opin svör

Matsþættir	Niðurstaða	N	Landið	N	Mismunur
6.1. Lýstu því hvað þér þykir <u>gott</u> við leikskólann þinn.	-	59	-	-	-
6.2. Lýstu því hvað þér þykir <u>slæmt</u> eða <u>megi betur fara</u> í leikskólanum þínum.	-	39	-	-	-
6.3. Ef þú hugsar um daglegt starf í leikskólanum, er eitthvað sem má betur fara?	-	13	-	-	-
6.4. Ef þú hugsar um menntun, samskipti og starfshætti í leikskólanum, er eitthvað sem má betur fara?	-	13	-	-	-
6.5. Ef þú hugsar um námsumhverfið í leikskólanum, er eitthvað sem má betur fara?	-	12	-	-	-
6.6. Ef þú hugsar um samskipti við leikskólann, er eitthvað sem má betur fara?	-	13	-	-	-
6.7. Ef þú hugsar um upphaf leikskóladvalar barnsins, er eitthvað sem má betur fara?	-	4	-	-	-
6.8. Er eitthvað sem þú vilt koma á framfæri varðandi þá sérfræðiþjónustu (t.d. sálfræði, talmeinafræði eða iðjubjálfun) sem barnið þitt hefur fengið? Er eitthvað sem þér finnst að mætti betur fara?	-	1	-	-	-
6.9. Er eitthvað sem þú vilt koma á framfæri varðandi þá sérkennslu eða sérstaka stuðning sem barnið þitt hefur fengið? Er eitthvað sem þér finnst að mætti betur fara?	-	3	-	-	-

# Daglegt leikskólastarf

---



# 1.1. Ánægja með leikskólann almennt

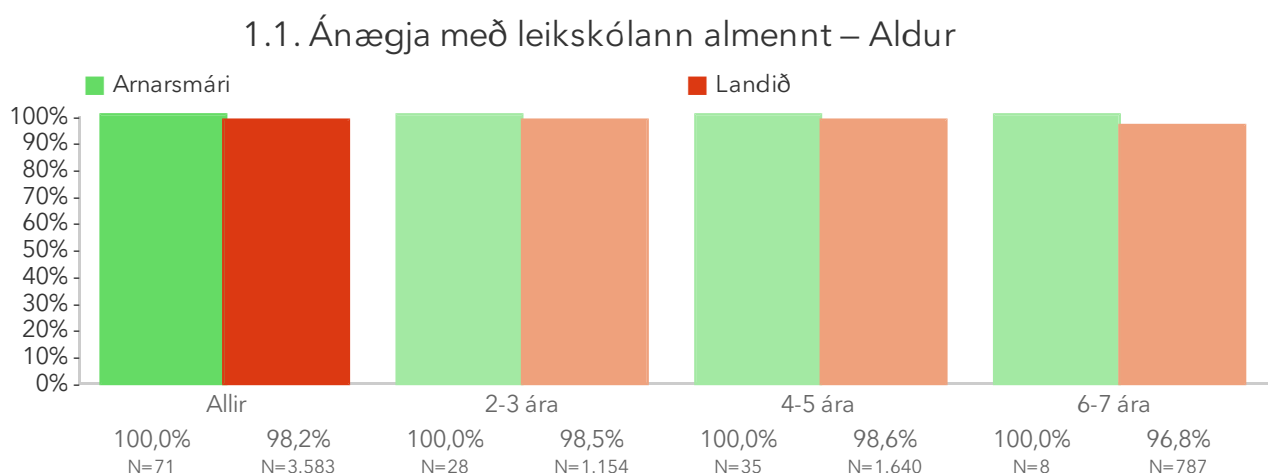
Foreldrar eru spurðir hvort þeir telji að leikskólinn standi sig vel í uppeldi og menntun barna. Reiknað er hlutfall foreldra sem eru sammála staðhæfingunni „Leikskólinn stendur sig vel í uppeldi og menntun barna“.

Niðurstöður fyrir hvern svarmöguleika eru aðgengilegar með því að smella á „Spurningar sem mynda matsþátt“ hér fyrir ofan.

\*Tölfræðilega marktækur munur á hópum.

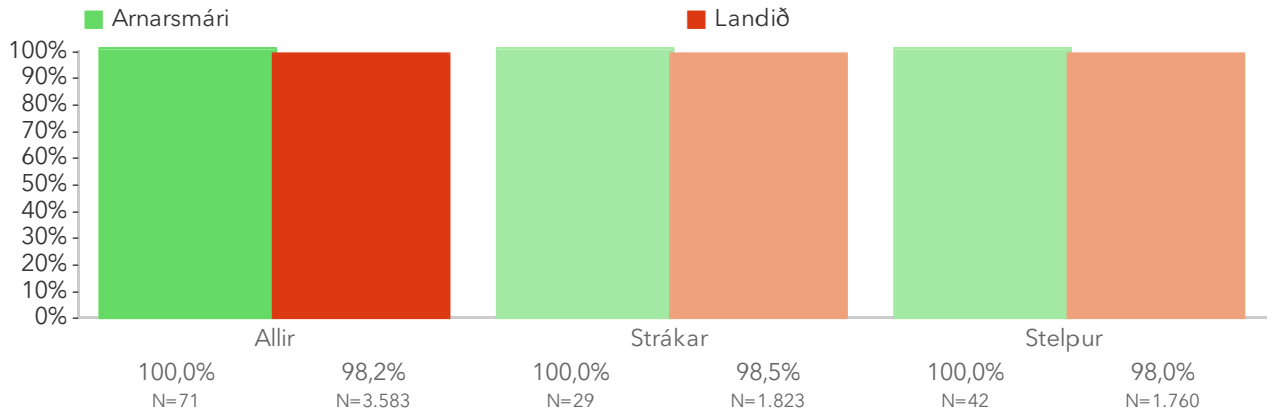


Á þessari mynd sést hvernig niðurstöður leikskólanna dreifast. Niðurstaða leikskólans er merkt með grænum punkti á myndinni. Vinstri punktaröðin sýnir stöðu leikskóla með færri en 70 börn. Hægri punktaröðin sýnir stöðu leikskóla með 70 börn eða fleiri. Rauða línan gefur til kynna meðatal allra leikskólanna sem tóku þátt í könnuninni.



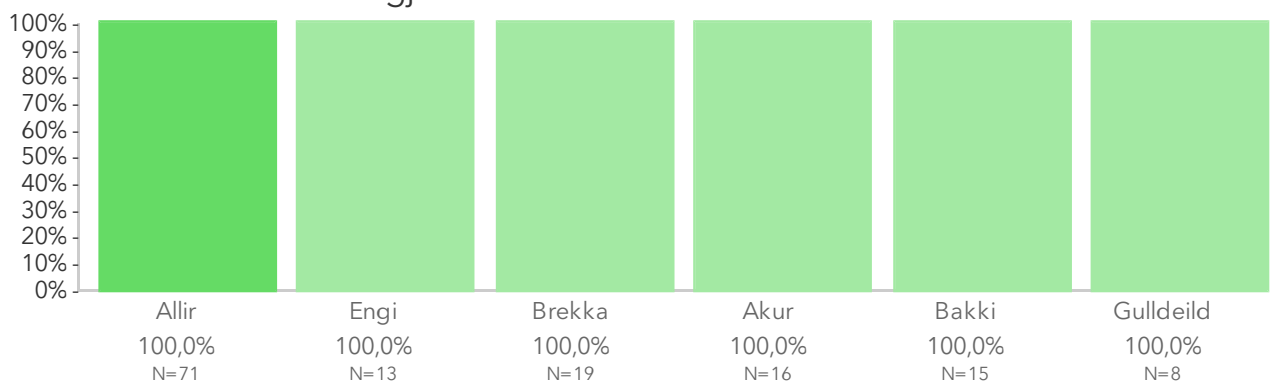
Þessi mynd sýnir árgangamun í leikskólanum samanborið við aðra leikskóla sem tóku þátt í könnuninni.

### 1.1. Ánægja með leikskólann almennt – Kyn



Þessi mynd sýnir afstöðu foreldra drengja og foreldra stúlkna í leikskólanum samanborið við afstöðu sömu hópa í öðrum leikskólum sem tóku þátt í könnuninni.

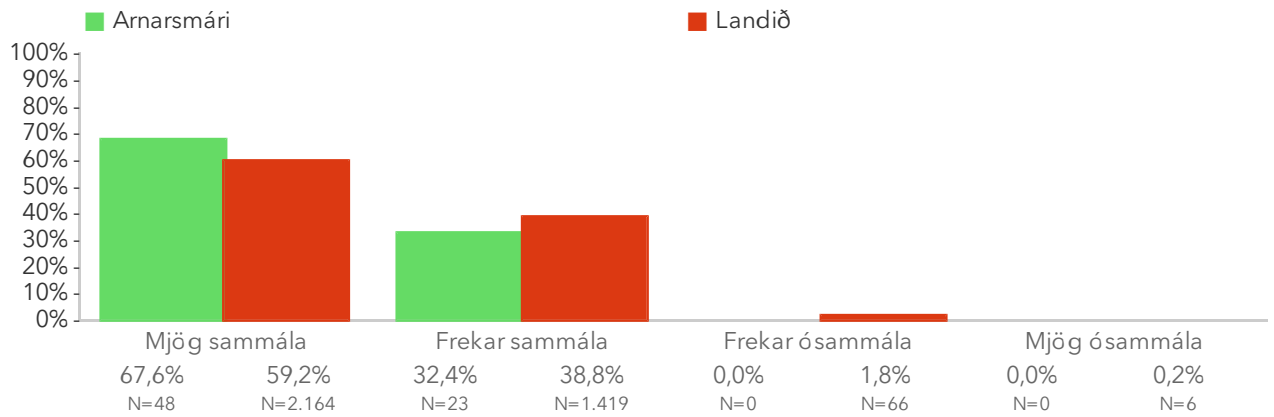
### 1.1. Ánægja með leikskólann almennt – Deild



Þessi mynd sýnir afstöðu foreldra á ólíkum deildum leikskólans.

# Spurningar sem mynda matsþátt

## 1.1.1 Leikskólinn stendur sig vel í uppeldi og menntun barna

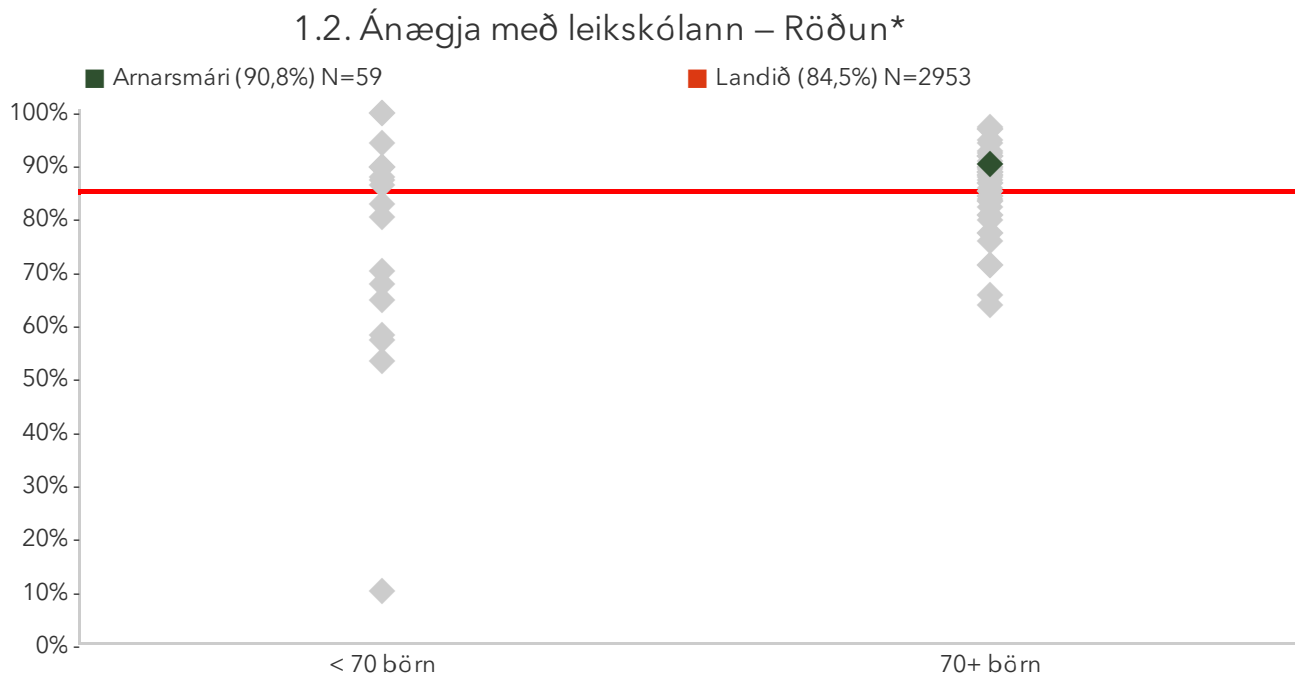


# 1.2. Ánægja með leikskólann

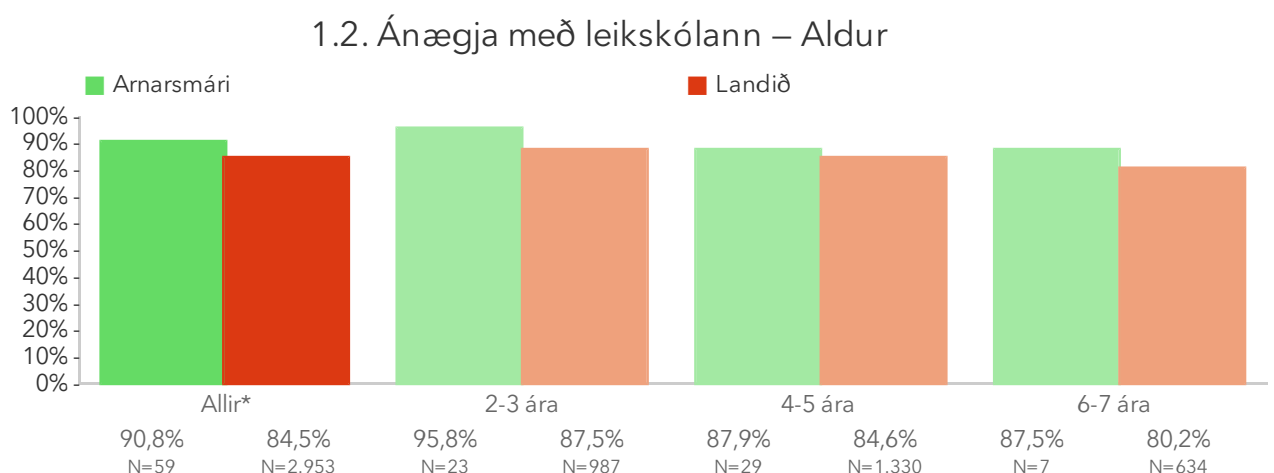
Foreldrar eru spurðir um ánægju þeirra með sex ólíka þætti í leikskólastarfinu. Reiknað er hlutfall foreldra sem eru ánægðir með alla sex þættina. Athugið að einungis þeir sem svöruðu öllum spurningunum eru teknir með þegar útkoma matsþáttarins er reiknuð.

Niðurstöður fyrir hvern þátt eru aðgengilegar með því að smella á „Spurningar sem mynda matsþátt“ hér fyrir ofan.

\*Tölfræðilega marktækur munur á hópum.

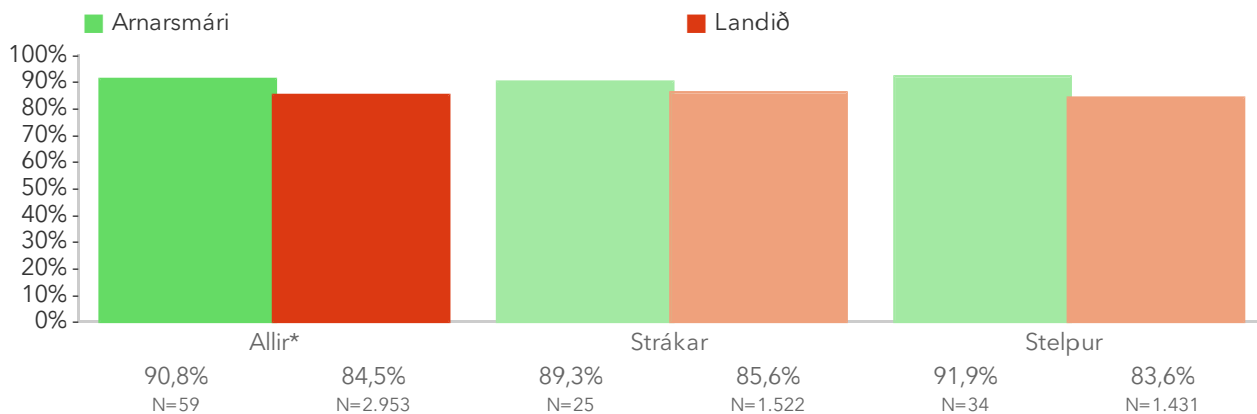


Á þessari mynd sést hvernig niðurstöður leikskólanna dreifast. Niðurstaða leikskólans er merkt með grænum punkti á myndinni. Vinstri punktaröðin sýnir stöðu leikskóla með færri en 70 börn. Hægri punktaröðin sýnir stöðu leikskóla með 70 börn eða fleiri. Rauða línan gefur til kynna meðatal allra leikskólanna sem tóku þátt í könnuninni.



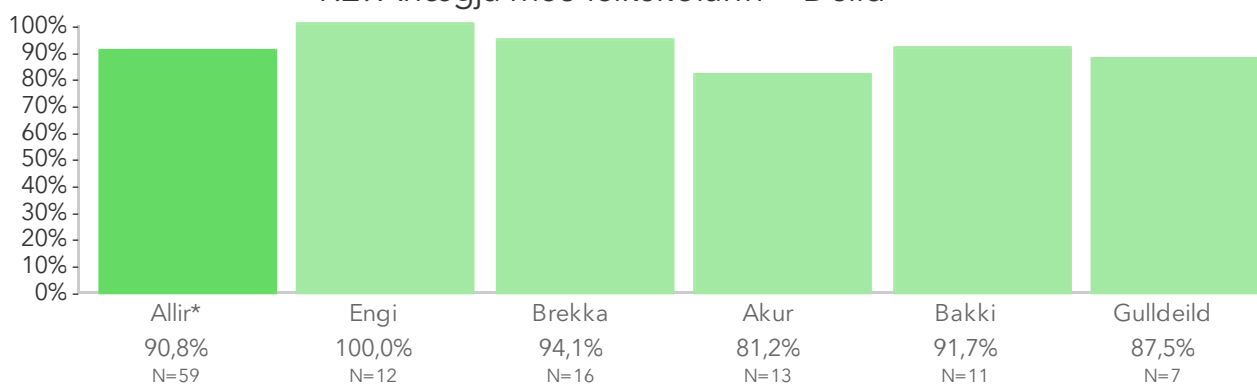
Þessi mynd sýnir árgangamun í leikskólanum samanborið við aðra leikskóla sem tóku þátt í könnuninni.

## 1.2. Ánægja með leikskólann – Kyn



Þessi mynd sýnir afstöðu foreldra drengja og foreldra stúlkna í leikskólanum samanborið við afstöðu sömu hópa í öðrum leikskólum sem tóku þátt í könnuninni.

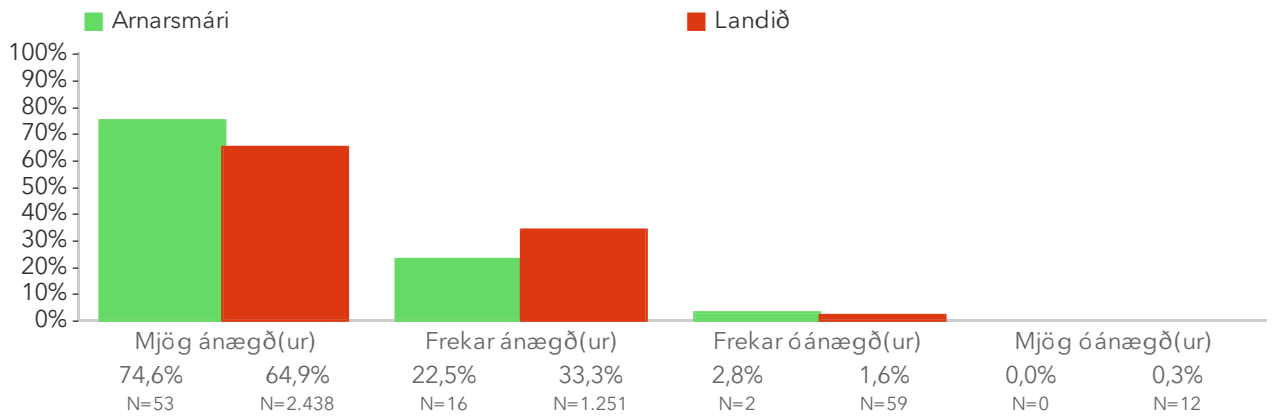
## 1.2. Ánægja með leikskólann – Deild



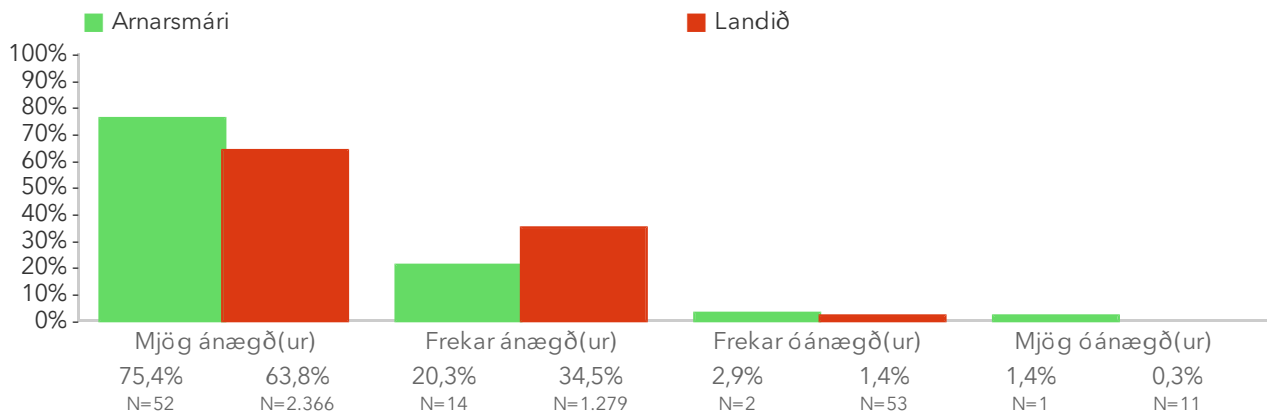
Þessi mynd sýnir afstöðu foreldra barna á ólíkum deildum leikskólans.

# Spurningar sem mynda matsþátt

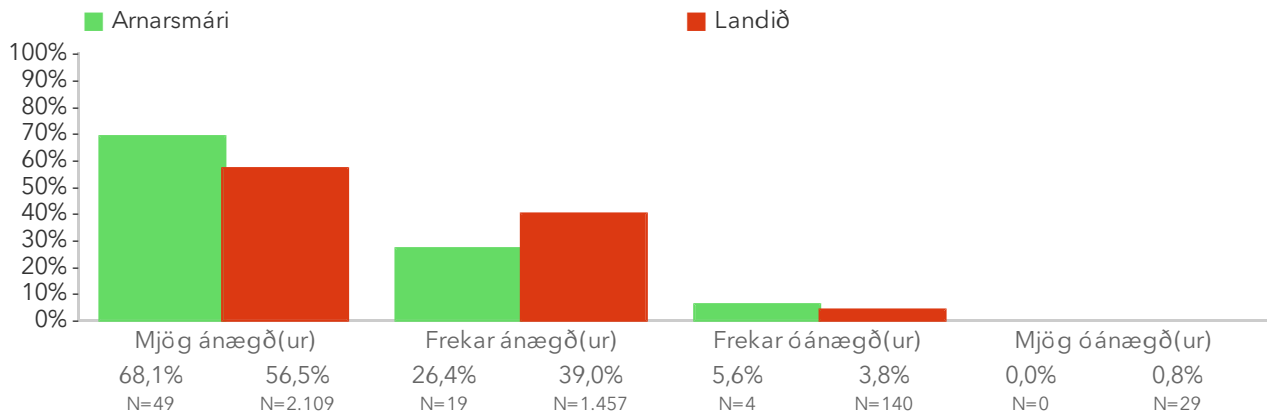
## 1.2.1 Líðan barnsins



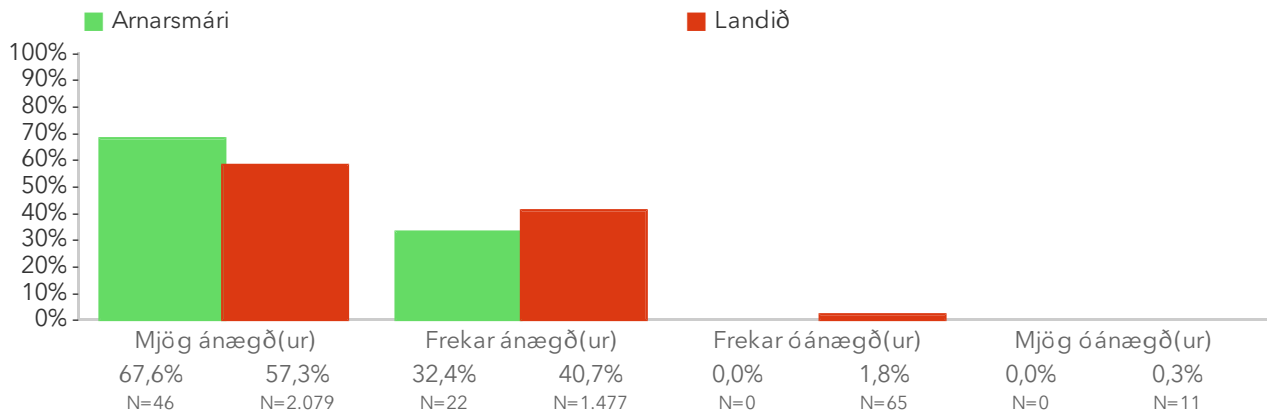
## 1.2.2 Samskipti starfsfólks við barnið\*



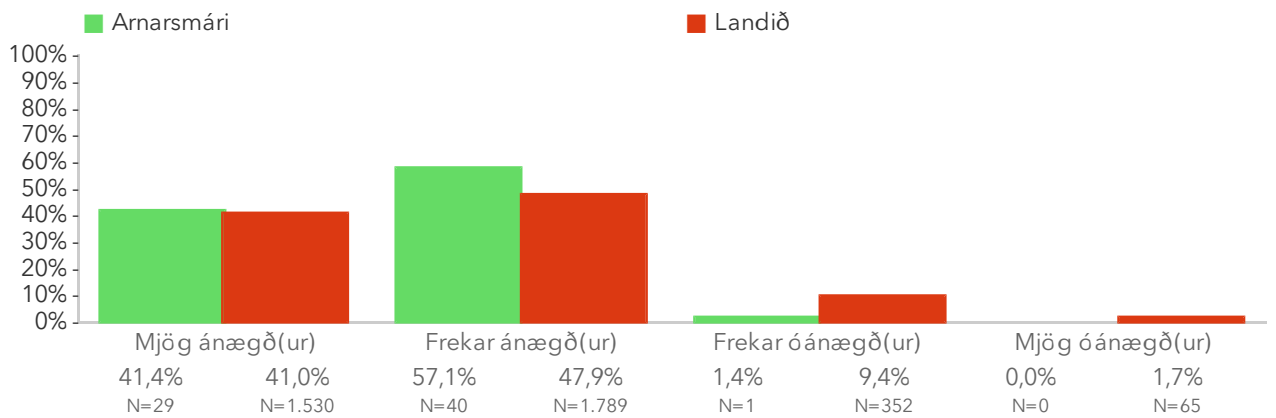
## 1.2.3 Samskipti starfsfólks við mig



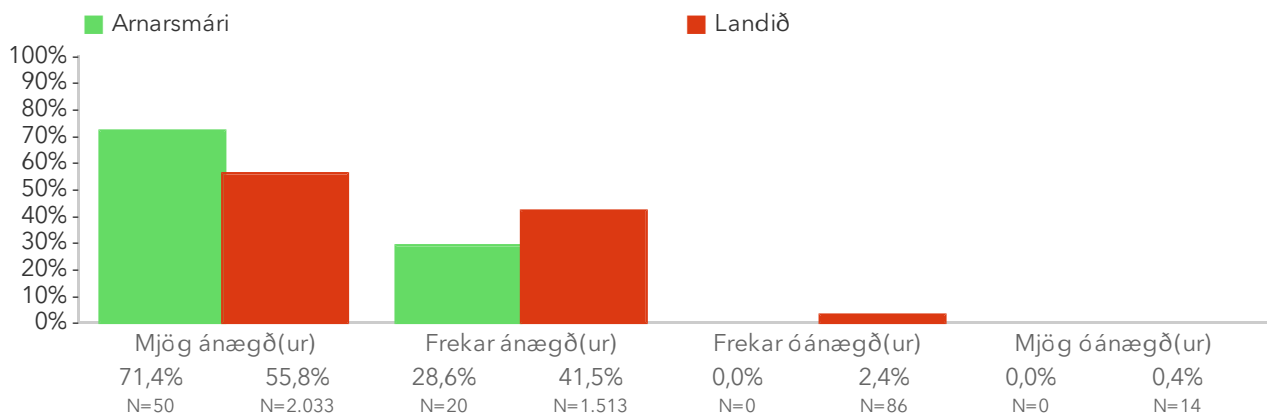
### 1.2.4 Dagleg viðfangsefni barnsins



### 1.2.5 Húsnæði og aðstöðu\*



### 1.2.6 Starfshætti sem notaðir eru\*



# 1.3. Ánægja með stjórnun leikskólans

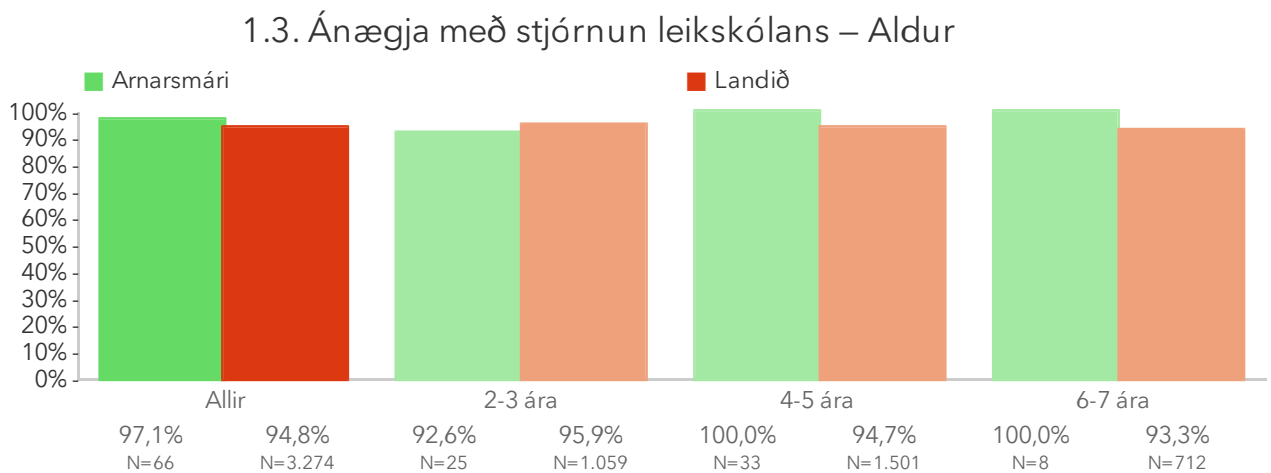
Foreldrar eru spurðir hvort þeir telja að leikskólanum sé vel eða illa stjórnað. Reiknað er hlutfall foreldra sem telja skólanum mjög vel eða frekar vel stjórnað.

Niðurstöður fyrir hvern svarmöguleika eru aðgengilegar með því að smella á „Spurningar sem mynda matsþátt“ hér fyrir ofan.

\*Tölfræðilega marktækur munur á hópum.



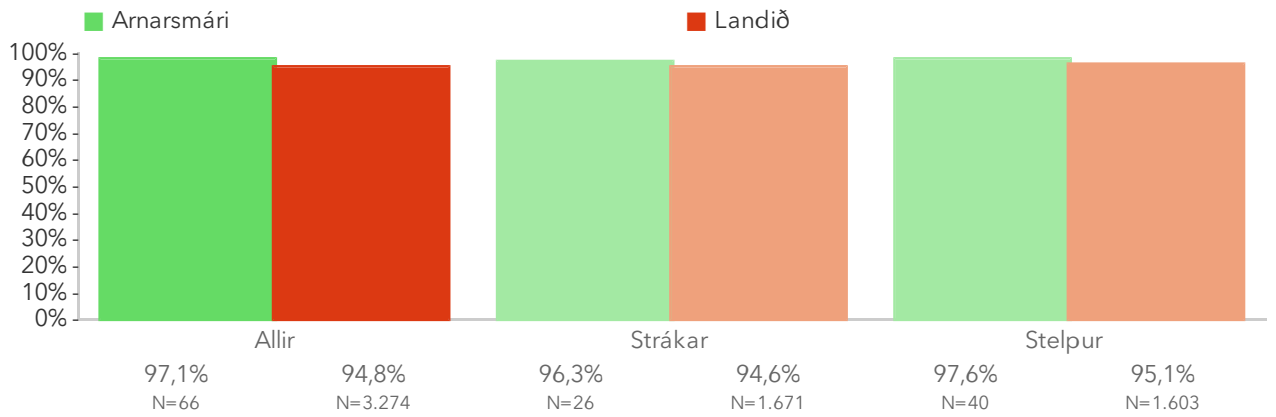
Á þessari mynd sést hvernig niðurstöður leikskólanna dreifast. Niðurstaða leikskólans er merkt með grænum punkti á myndinni. Vinstri punktaröðin sýnir stöðu leikskóla með færri en 70 börn. Hægri punktaröðin sýnir stöðu leikskóla með 70 börn eða fleiri. Rauða línan gefur til kynna meðatal allra leikskólanna sem tóku þátt í könnuninni.



Þessi mynd sýnir árgangamun í leikskólanum samanborið við aðra leikskóla sem tóku þátt í könnuninni.

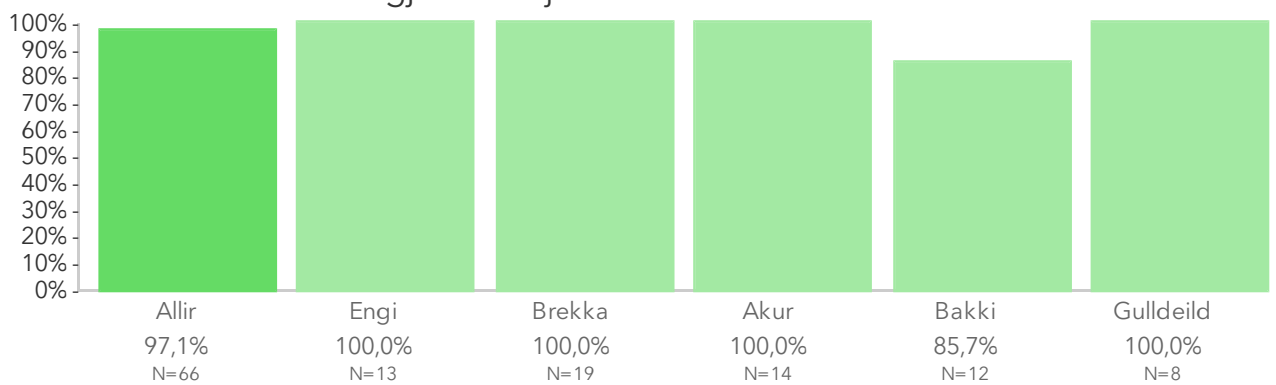


### 1.3. Ánægja með stjórnun leikskólans – Kyn



Þessi mynd sýnir afstöðu foreldra drengja og foreldra stúlkna í leikskólanum samanborið við afstöðu sömu hópa í öðrum leikskólum sem tóku þátt í könnuninni.

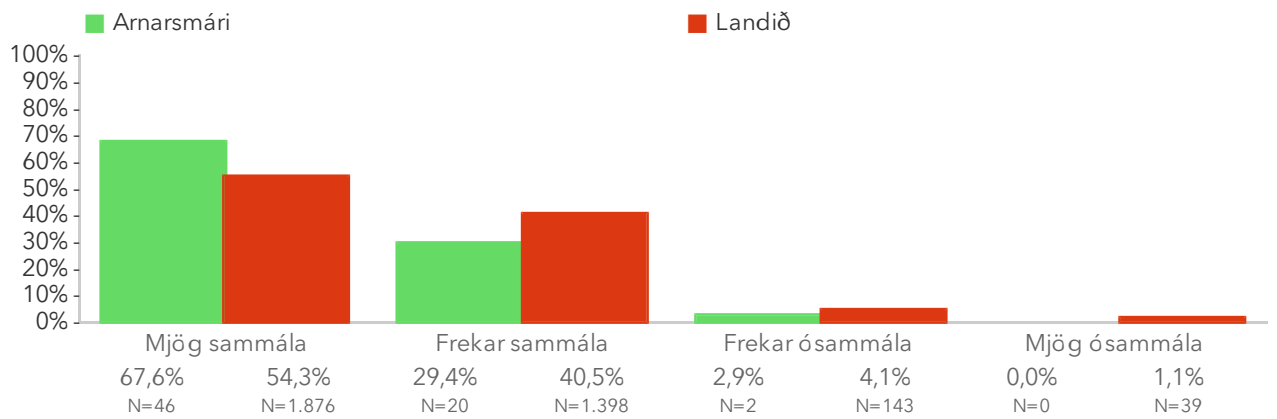
### 1.3. Ánægja með stjórnun leikskólans – Deild



Þessi mynd sýnir afstöðu foreldra barna á ólíkum deildum leikskólans.

# Spurningar sem mynda matsþátt

## 1.3.1 Leikskólanum er vel stjórnað

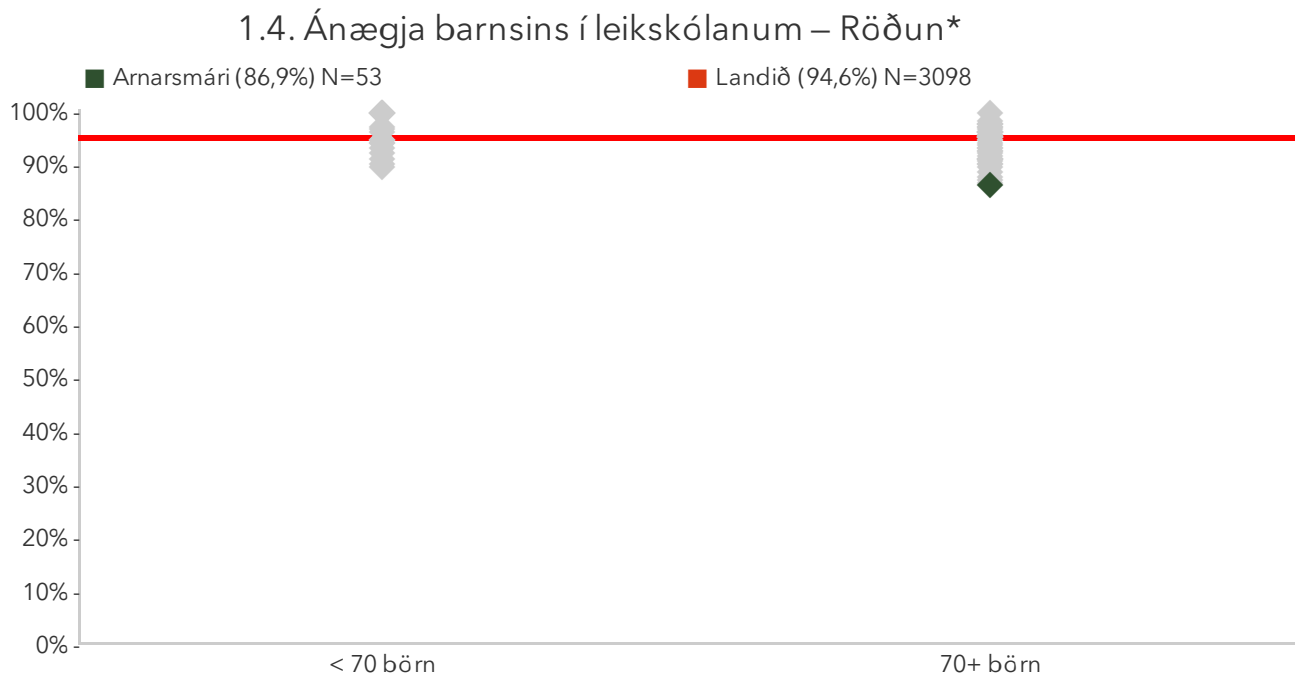


# 1.4. Ánægja barnsins í leikskólanum

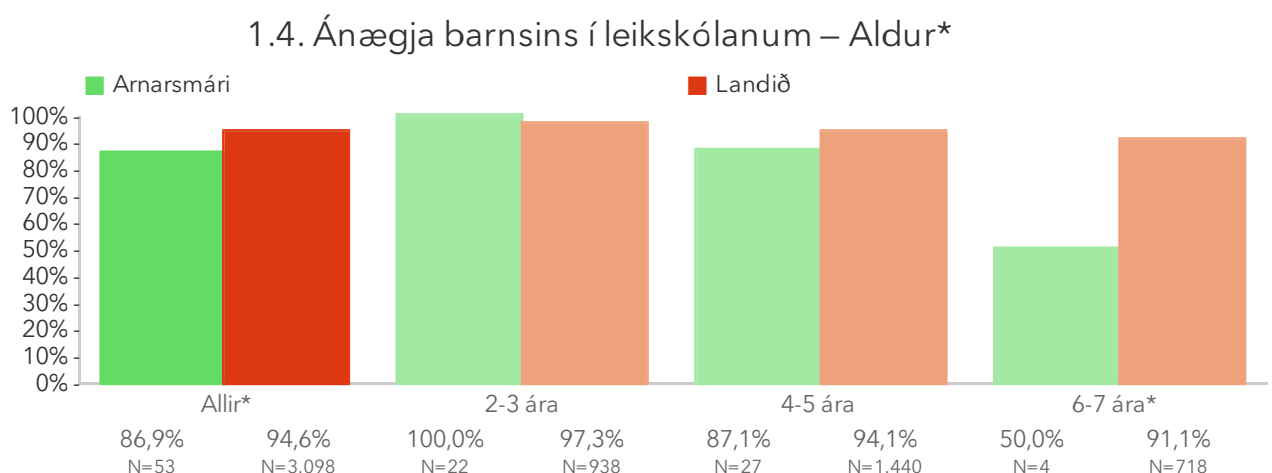
Foreldrar eru spurðir hvort þeir séu sammála því að barninu líði vel í skólanum, út frá fjórum þáttum. Reiknað er hlutfall foreldra sem eru ánægðir með alla þættina. Athugið að einungis þeir sem svöruðu öllum spurningunum eru teknir með þegar útkoma matsþáttarins er reiknuð.

Niðurstöður fyrir hvern þátt eru aðgengilegar með því að smella á „Spurningar sem mynda matsþátt“ hér fyrir ofan.

\*Tölfræðilega marktækur munur á hópum.

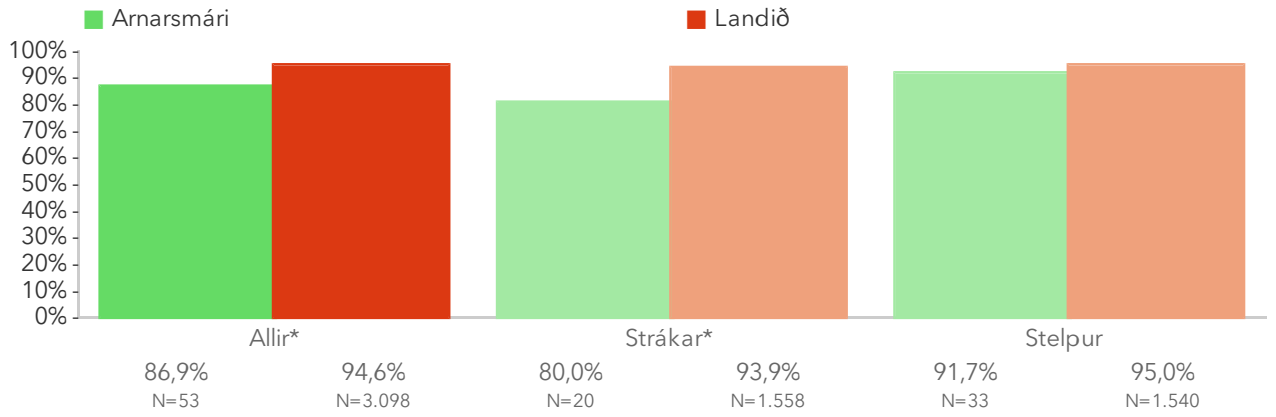


Á þessari mynd sést hvernig niðurstöður leikskólanna dreifast. Niðurstaða leikskólans er merkt með grænum punkti á myndinni. Vinstri punktaröðin sýnir stöðu leikskóla með færri en 70 börn. Hægri punktaröðin sýnir stöðu leikskóla með 70 börn eða fleiri. Rauða línan gefur til kynna meðatal allra leikskólanna sem tóku þátt í könnuninni.



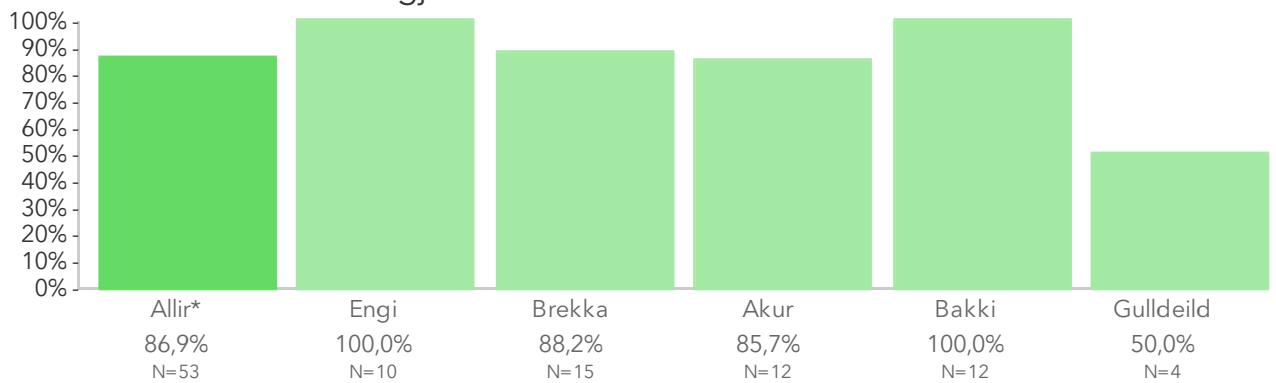
Þessi mynd sýnir árgangamun í leikskólanum samanborið við aðra leikskóla sem tóku þátt í könnuninni.

### 1.4. Ánægja barnsins í leikskólanum – Kyn\*



Þessi mynd sýnir afstöðu foreldra drengja og foreldra stúlkna í leikskólanum samanborið við afstöðu sömu hópa í öðrum leikskólum sem tóku þátt í könnuninni.

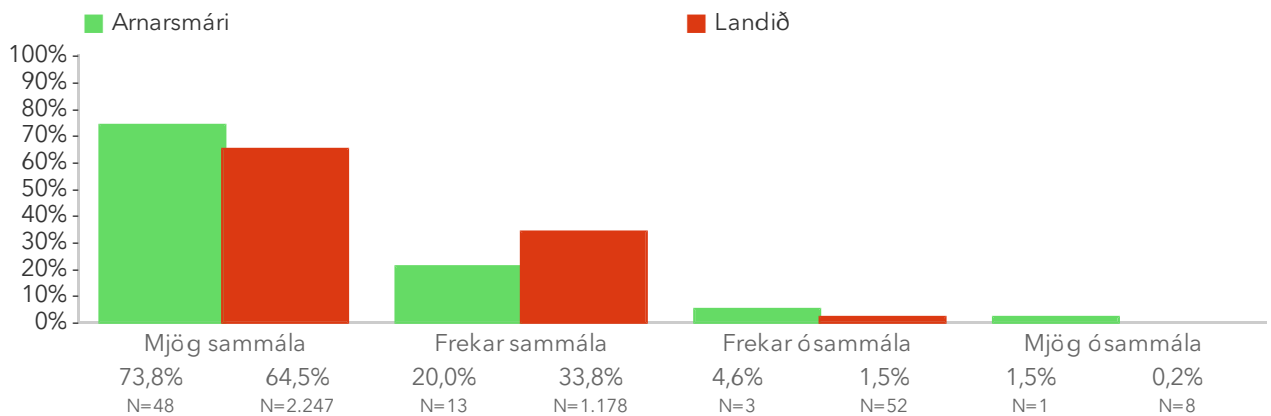
### 1.4. Ánægja barnsins í leikskólanum – Deild



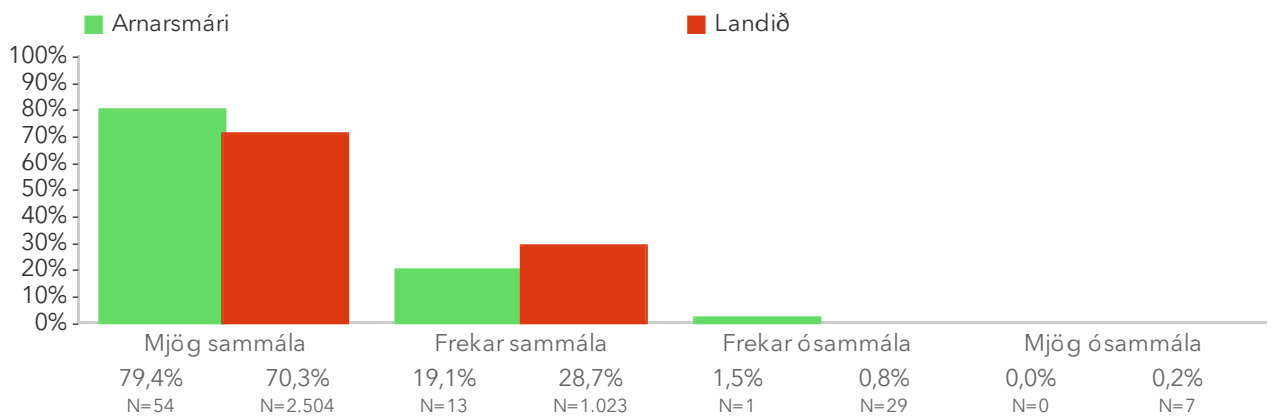
Þessi mynd sýnir afstöðu foreldra barna á ólíkum deildum leikskólans.

# Spurningar sem mynda matsþátt

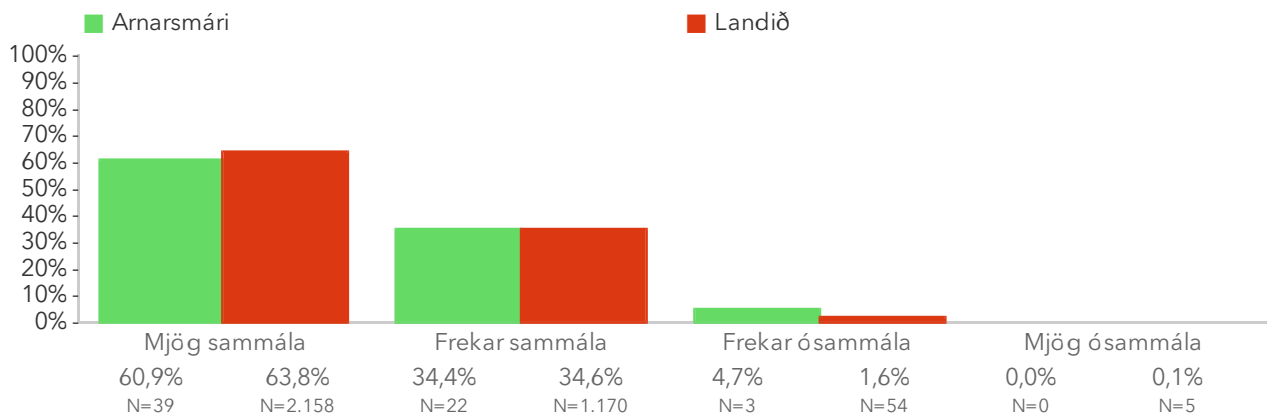
## 1.4.1 Barninu mínu líkar almennt vel í samverustundum\*



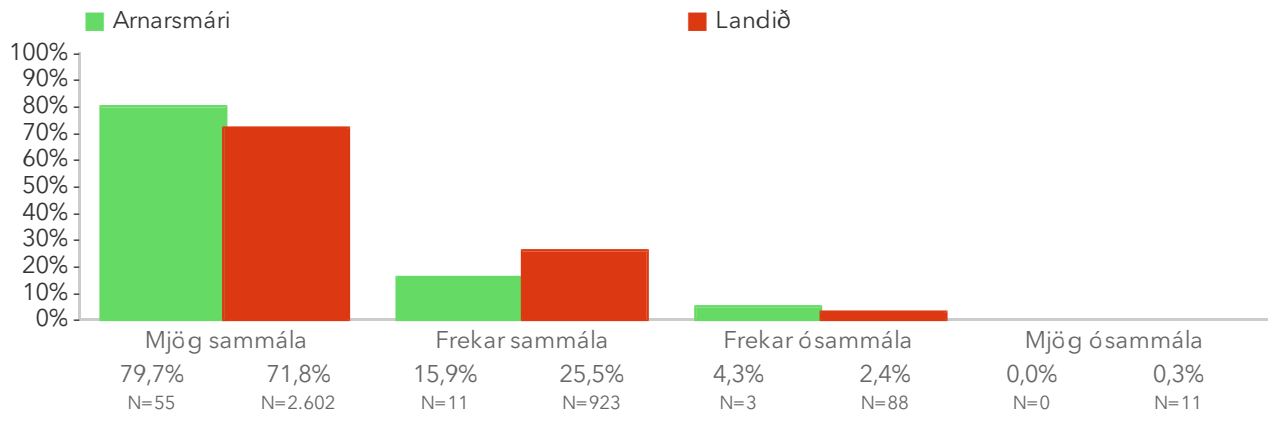
## 1.4.2 Barninu mínu líkar almennt vel í frjálsum leik



## 1.4.3 Barninu mínu líkar almennt vel í hópastarfi



### 1.4.4 Barninu mínu líkar almennt vel í útivist




# 1.5. Hæfilegur fjöldi barna á deild

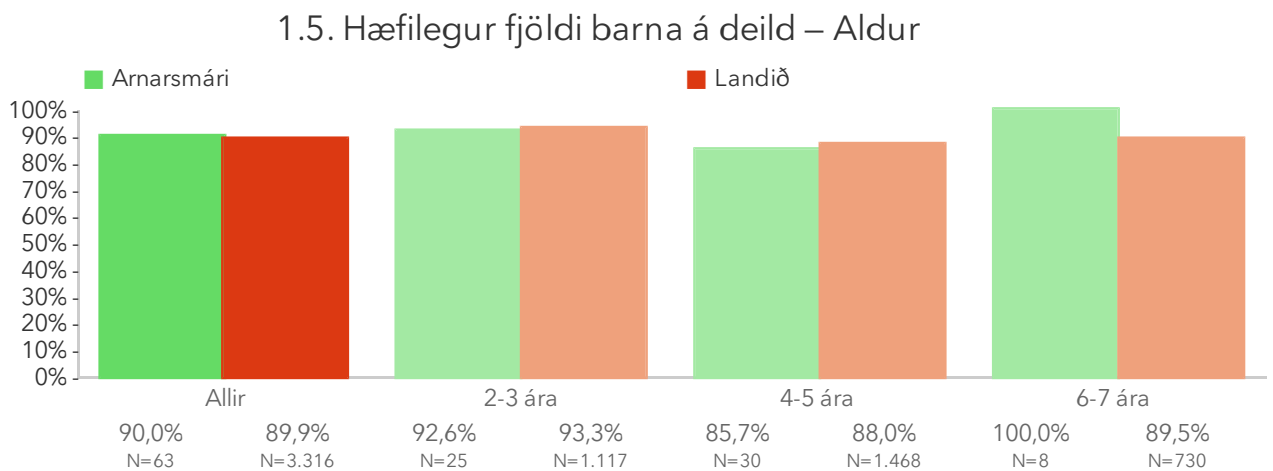
Foreldrar eru spurðir hvort þeim þyki fjöldi barna á deild hæfilegur, of mikill eða of lítill í leikskólanum. Reiknað er hlutfall foreldra sem telja fjölda á deild vera hæfilegan.

Niðurstöður fyrir einstaka svarmöguleika eru aðgengilegar með því að smella á „Spurningar sem mynda matsþátt“ hér fyrir ofan.

\*Tölfræðilega marktækur munur á hópum.

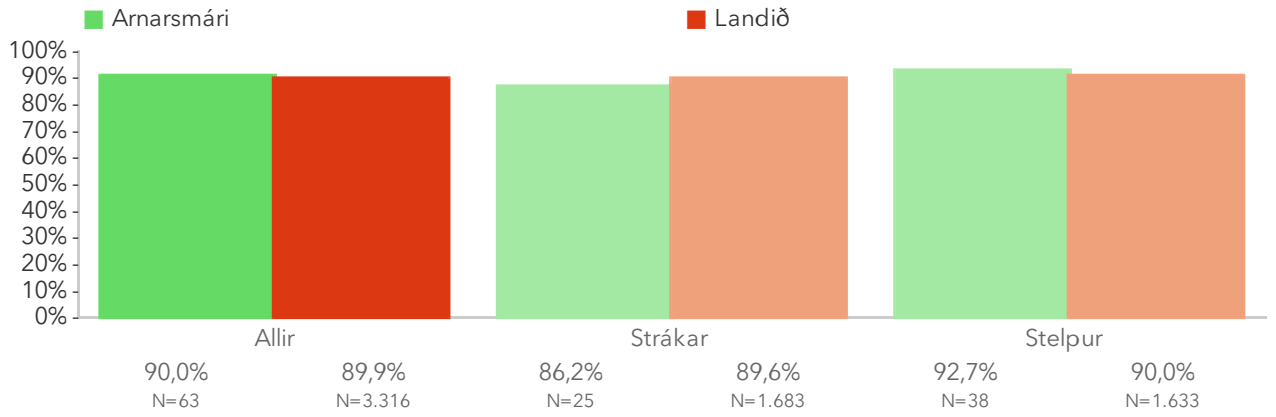


Á þessari mynd sést hvernig niðurstöður leikskólanna dreifast. Niðurstaða leikskólans er merkt með grænum punkti á myndinni. Vinstri punktaröðin sýnir stöðu leikskóla með færri en 70 börn. Hægri punktaröðin sýnir stöðu leikskóla með 70 börn eða fleiri. Rauða línan gefur til kynna meðatal allra leikskólanna sem tóku þátt í könnuninni.



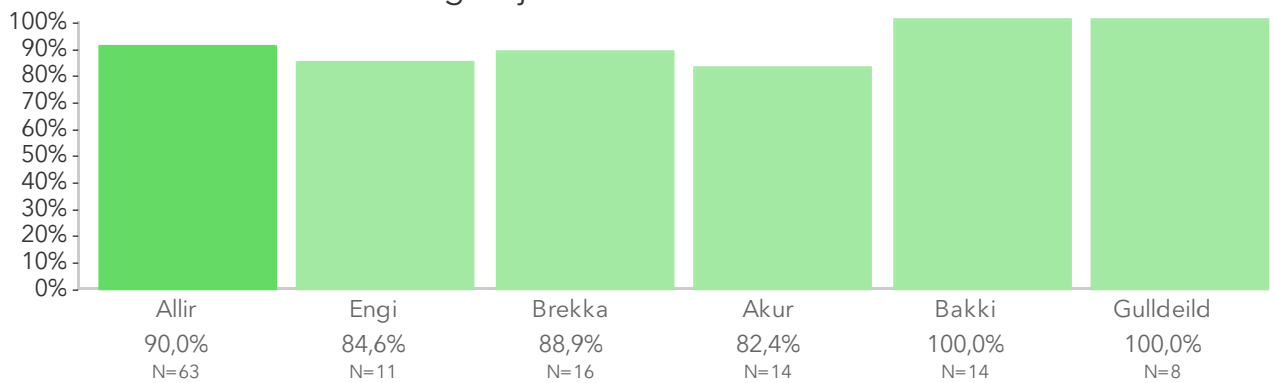
Þessi mynd sýnir árgangamun í leikskólanum samanborið við aðra leikskóla sem tóku þátt í könnuninni.

### 1.5. Hæfilegur fjöldi barna á deild – Kyn



Þessi mynd sýnir afstöðu foreldra drengja og foreldra stúlkna í leikskólanum samanborið við afstöðu sömu hópa í öðrum leikskólum sem tóku þátt í könnuninni.

### 1.5. Hæfilegur fjöldi barna á deild – Deild

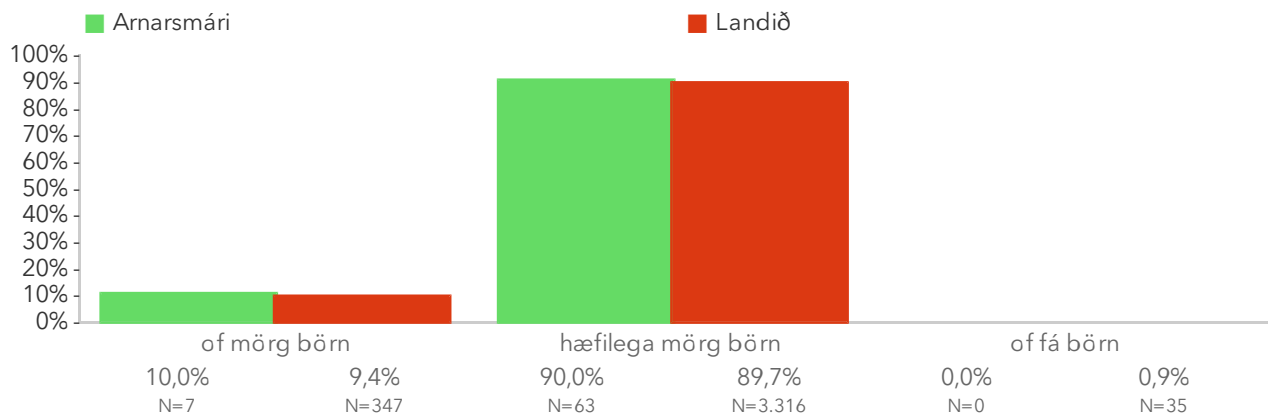


Þessi mynd sýnir afstöðu foreldra barna á ólíkum deildum leikskólans.



# Spurningar sem mynda matsþátt

## 1.5.1 Á deild barnsins míns eru...

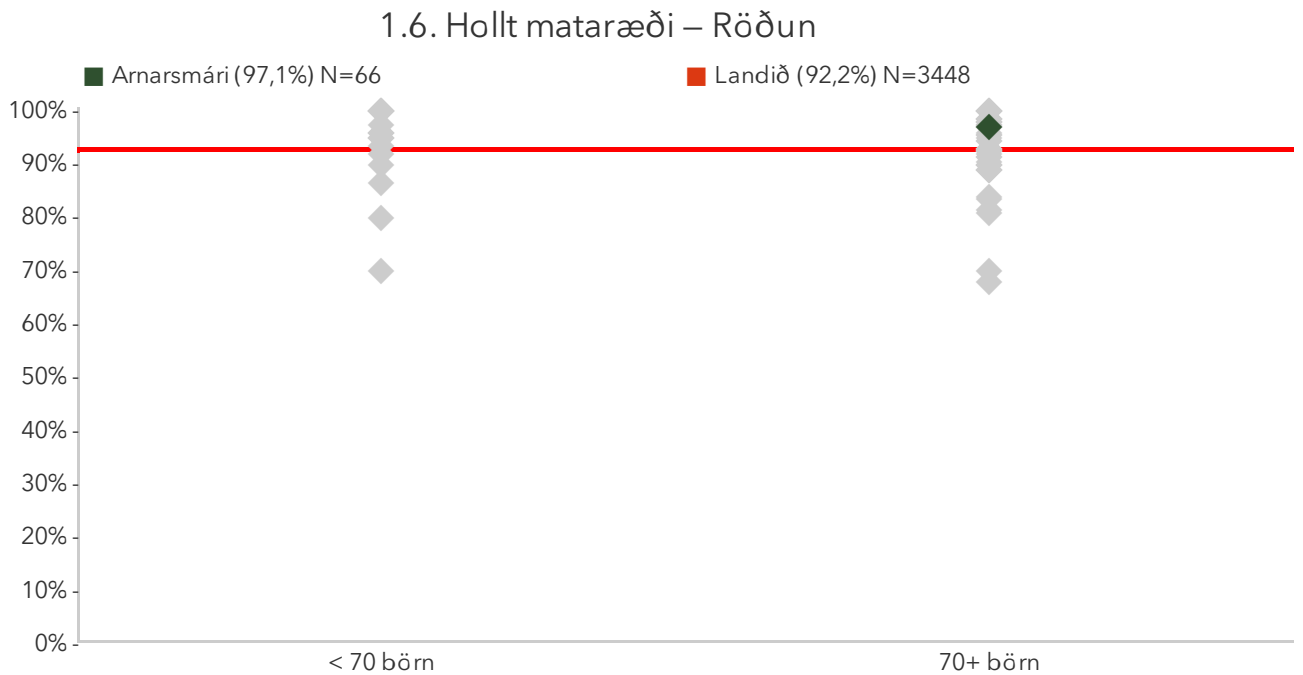


# 1.6. Holt mataræði

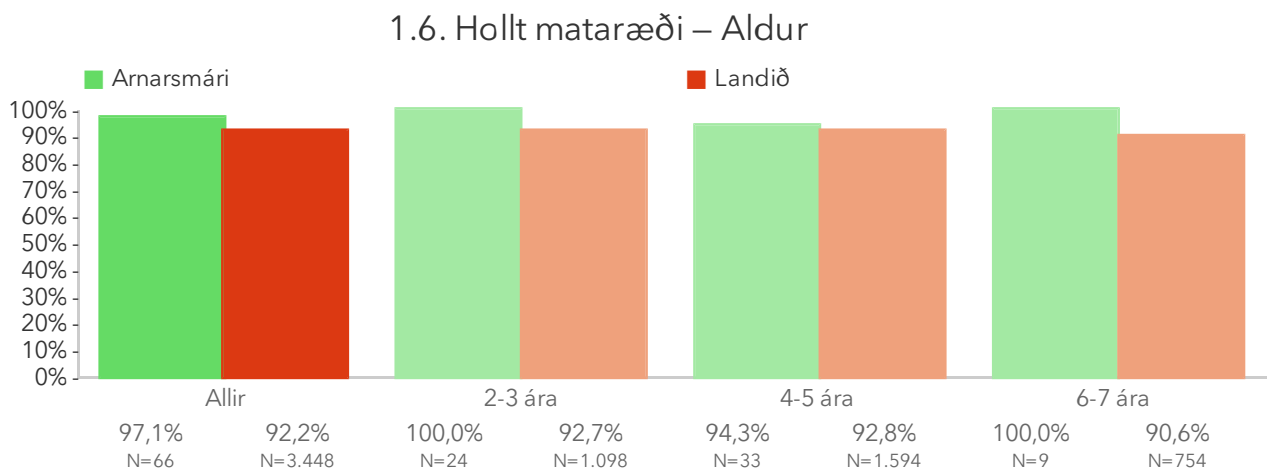
Foreldrar eru spurðir hvort þeir telji barnið fá hollan og góðan mat í leikskólanum. Reiknað er hlutfall foreldra sem telja svo vera.

Niðurstöður fyrir einstaka svarmöguleika eru aðgengilegar með því að smella á „Spurningar sem mynda matsþátt“ hér fyrir ofan.

\*Tölfræðilega marktækur munur á hópum.

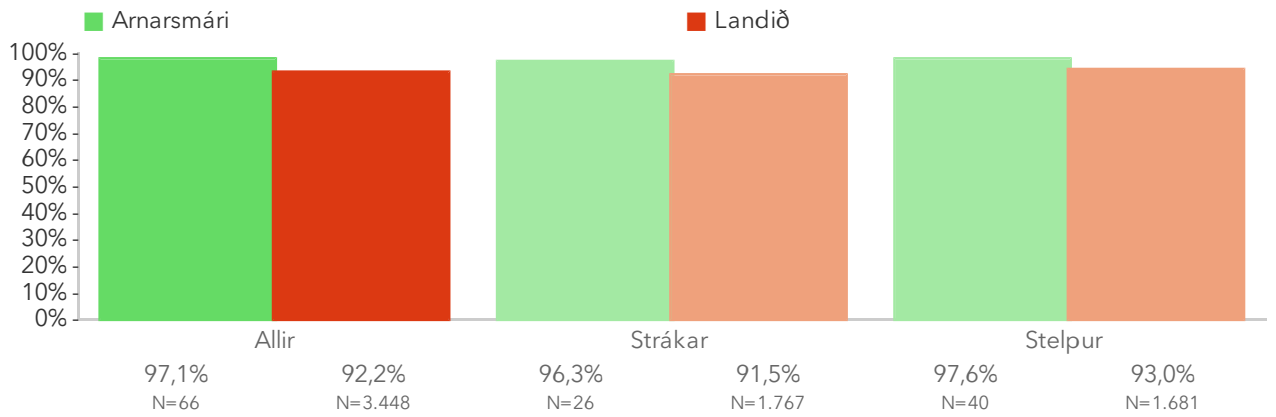


Á þessari mynd sést hvernig niðurstöður leikskólanna dreifast. Niðurstaða leikskólans er merkt með grænum punkti á myndinni. Vinstri punktaröðin sýnir stöðu leikskóla með færri en 70 börn. Hægri punktaröðin sýnir stöðu leikskóla með 70 börn eða fleiri. Rauða línan gefur til kynna meðatal allra leikskólanna sem tóku þátt í könnuninni.



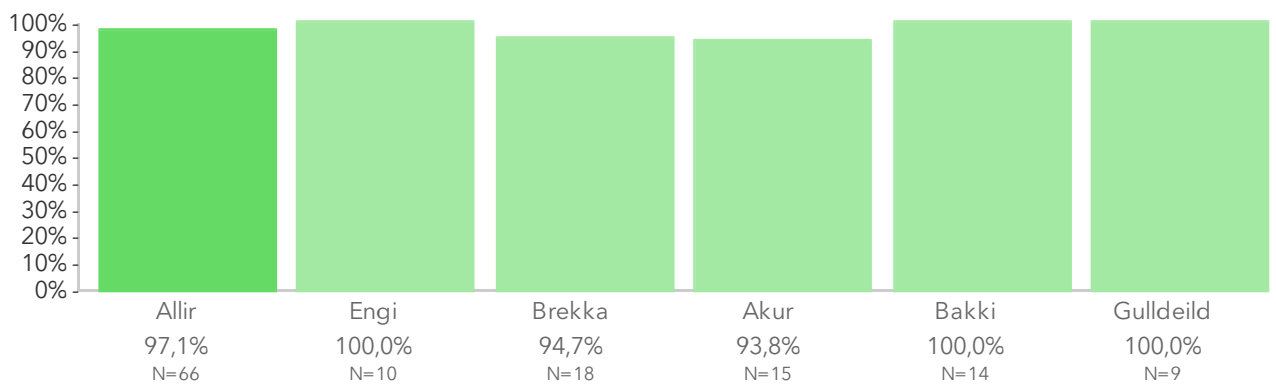
Þessi mynd sýnir árgangamun í leikskólanum samanborið við aðra leikskóla sem tóku þátt í könnuninni.

## 1.6. Hollt mataræði – Kyn



Þessi mynd sýnir afstöðu foreldra drengja og foreldra stúlkna í leikskólanum samanborið við afstöðu sömu hópa í öðrum leikskólum sem tóku þátt í könnuninni.

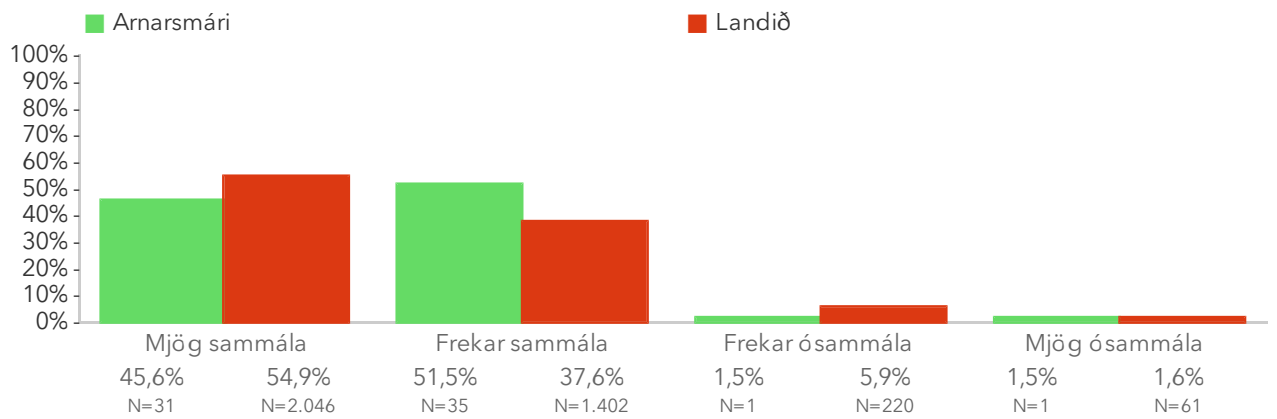
## 1.6. Hollt mataræði – Deild



Þessi mynd sýnir afstöðu foreldra barna á ólíkum deildum leikskólans.

# Spurningar sem mynda matsþátt

## 1.6.1 Barnið mitt fær hollan og góðan mat í leikskólanum\*



# Námsumhverfi


---

## 2.1. Vinnubrögð

Foreldrar eru beðnir að taka afstöðu til sjö jákvæðra staðhæfinga um vinnubrögð starfsfólks í leikskólanum í starfi með barninu. Reiknað er hlutfall foreldra sem telja allar staðhæfingarnar eiga við um leikskólann. Athugið að einungis þeir sem svöruðu öllum spurningunum eru teknir með þegar útkoma matsþáttarins er reiknuð.

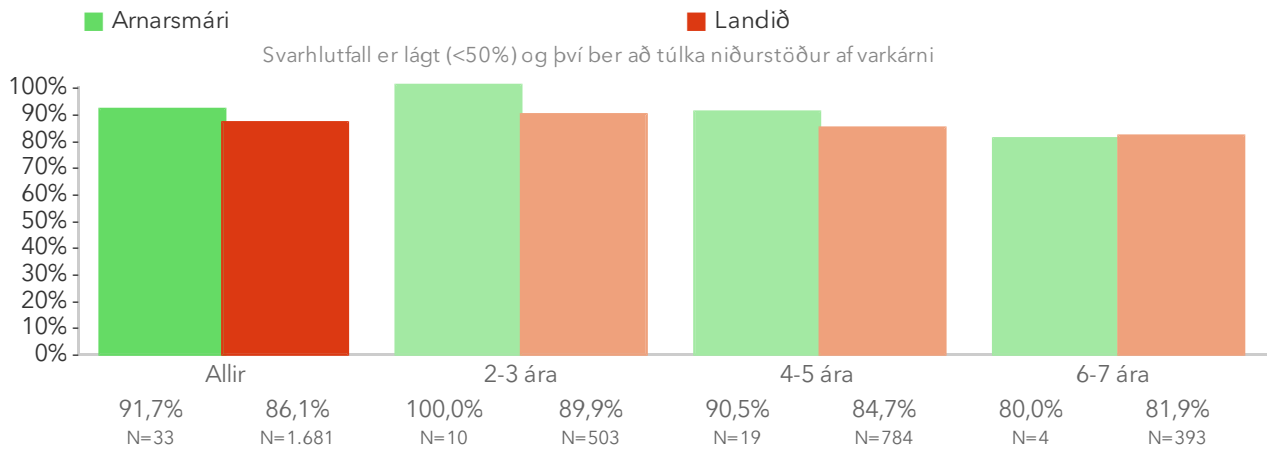
Niðurstöður fyrir hvern þátt eru aðgengilegar með því að smella á „Spurningar sem mynda matsþátt“ hér fyrir ofan.

\*Tölfræðilega marktækur munur á hópum.



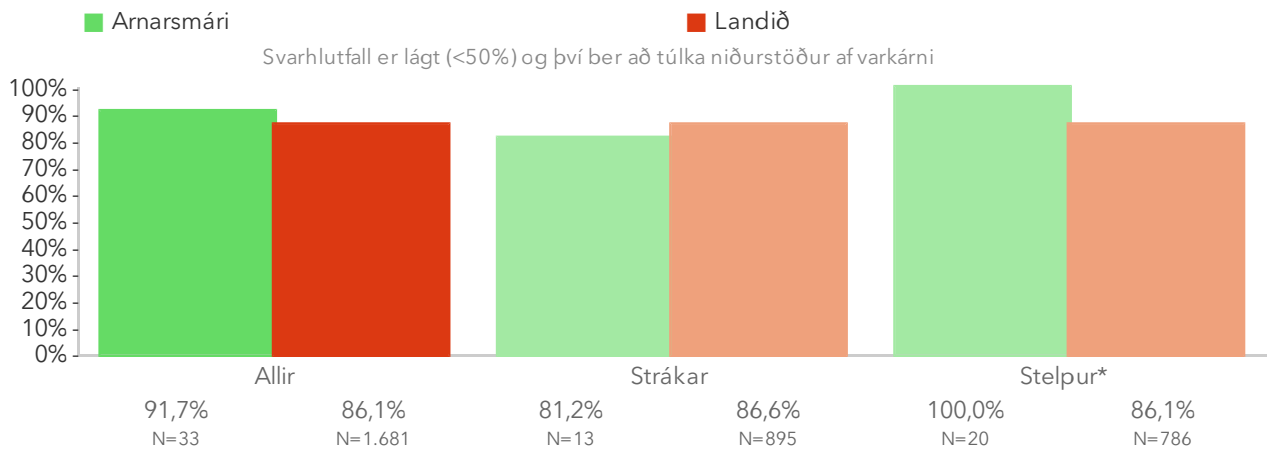
Á þessari mynd sést hvernig niðurstöður leikskólanna dreifast. Niðurstaða leikskólans er merkt með grænum punkti á myndinni. Vinstri punktaröðin sýnir stöðu leikskóla með færri en 70 börn. Hægri punktaröðin sýnir stöðu leikskóla með 70 börn eða fleiri. Rauða línan gefur til kynna meðatal allra leikskólanna sem tóku þátt í könnuninni.

## 2.1. Vinnubrögð – Aldur



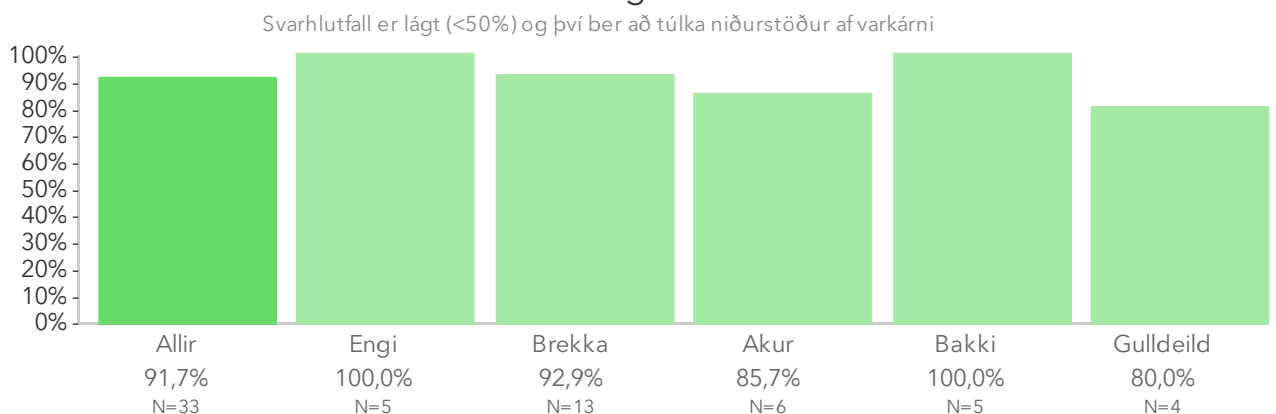
Þessi mynd sýnir árgangamun í leikskólanum samanborið við aðra leikskóla sem tóku þátt í könnuninni.

## 2.1. Vinnubrögð – Kyn\*



Þessi mynd sýnir afstöðu foreldra drengja og foreldra stúlkna í leikskólanum samanborið við afstöðu sömu hópa í öðrum leikskólum sem tóku þátt í könnuninni.

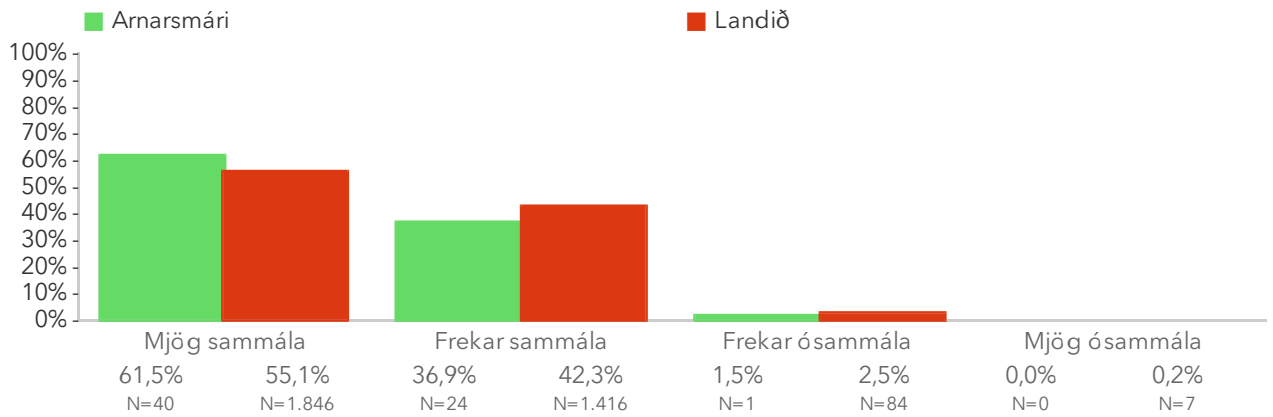
## 2.1. Vinnubrögð – Deild



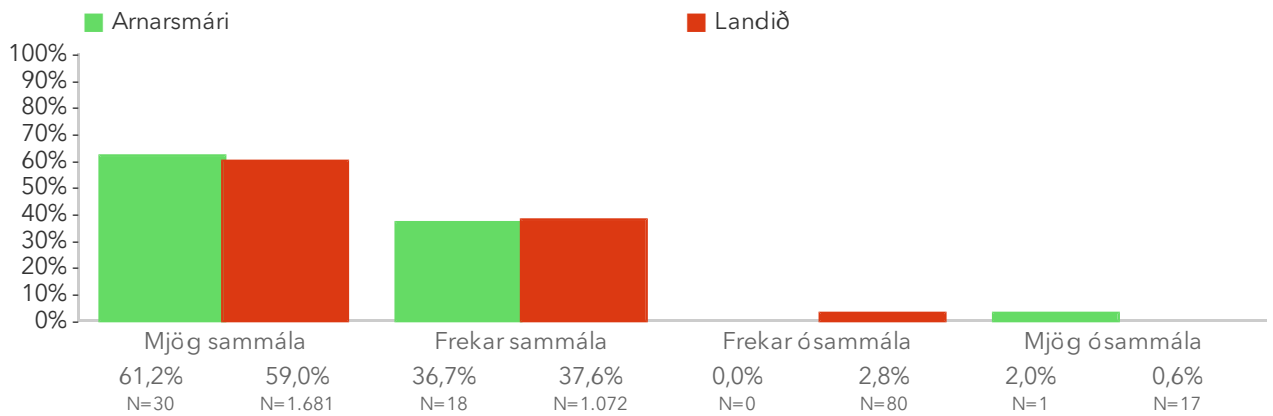
Þessi mynd sýnir afstöðu foreldra barna á ólíkum deildum leikskólans.

# Spurningar sem mynda matsþátt

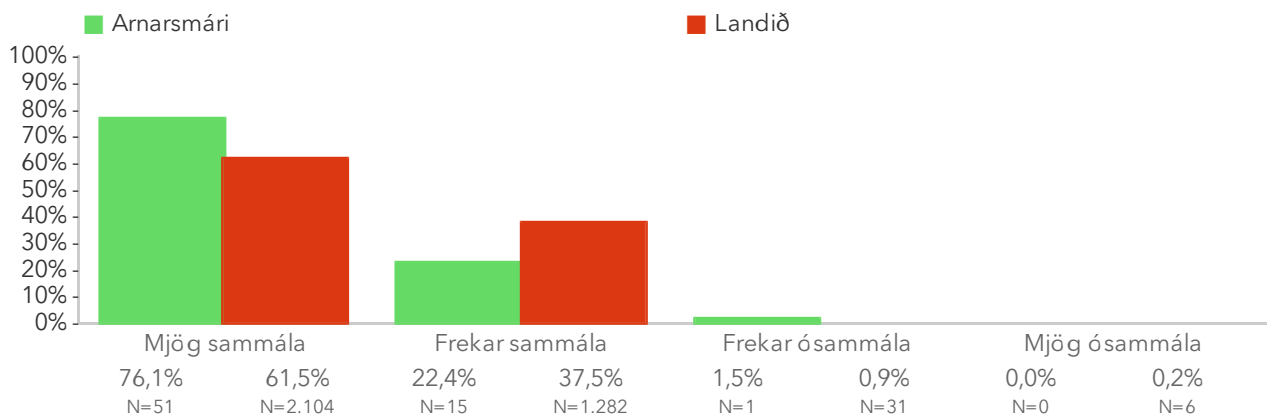
## 2.1.1 Barnið mitt fær þann stuðning/hvatningu sem það þarf við námið



## 2.1.2 Barnið mitt fær stuðning ef upp koma vandamál t.d. vegna hegðunar eða sérþarfa

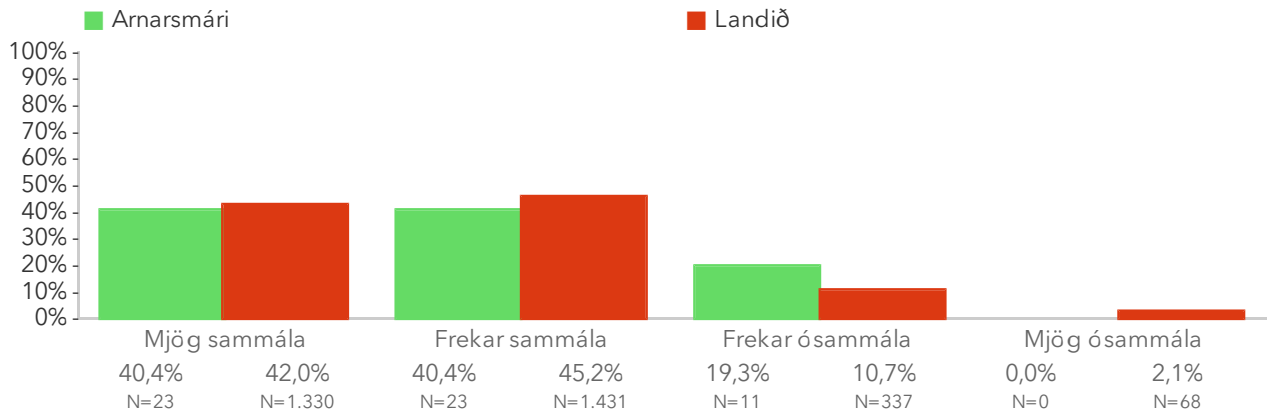


## 2.1.3 Barnið mitt er hvatt til sjálfstæðis\*

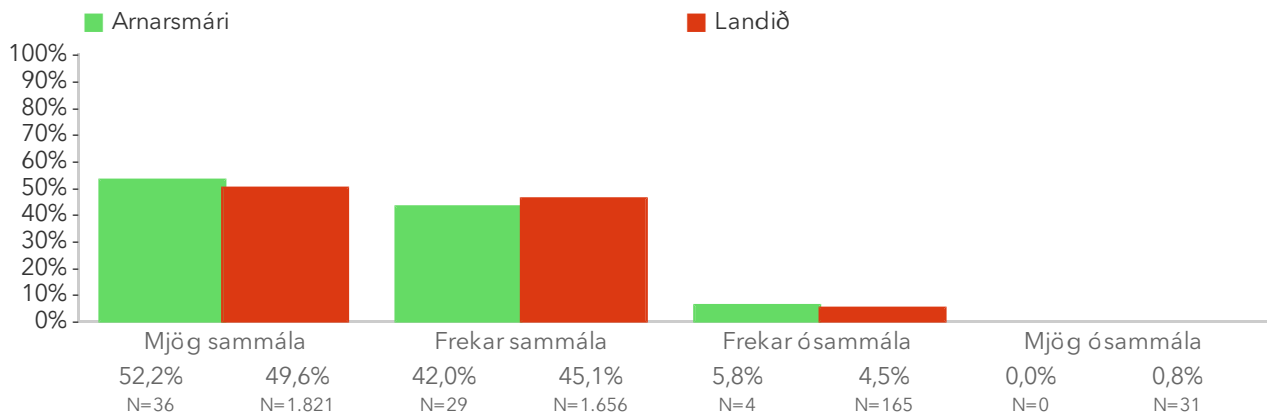




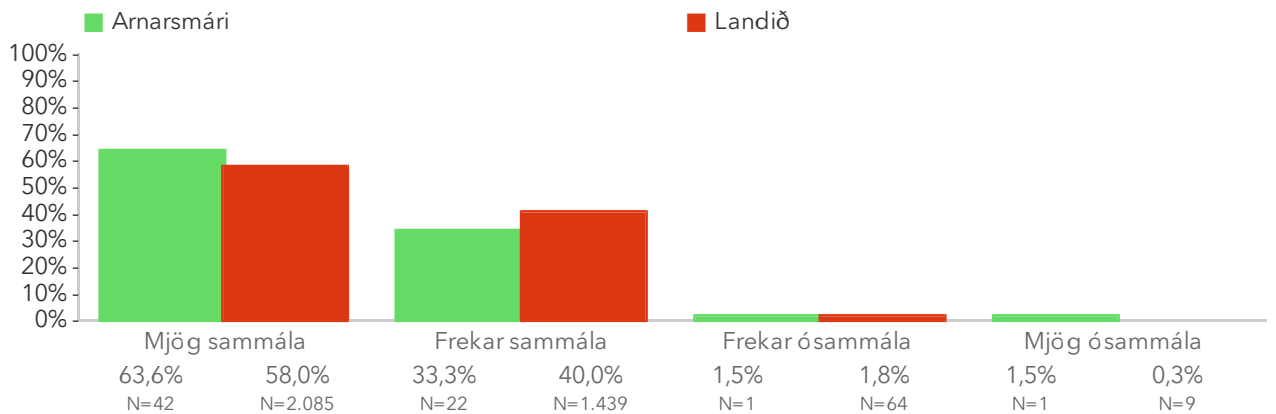
## 2.1.4 Á deildinni eru notaðar fjölbreyttar og sýnilegar leiðir til að safna og skrá þroska- og námsferil barnanna



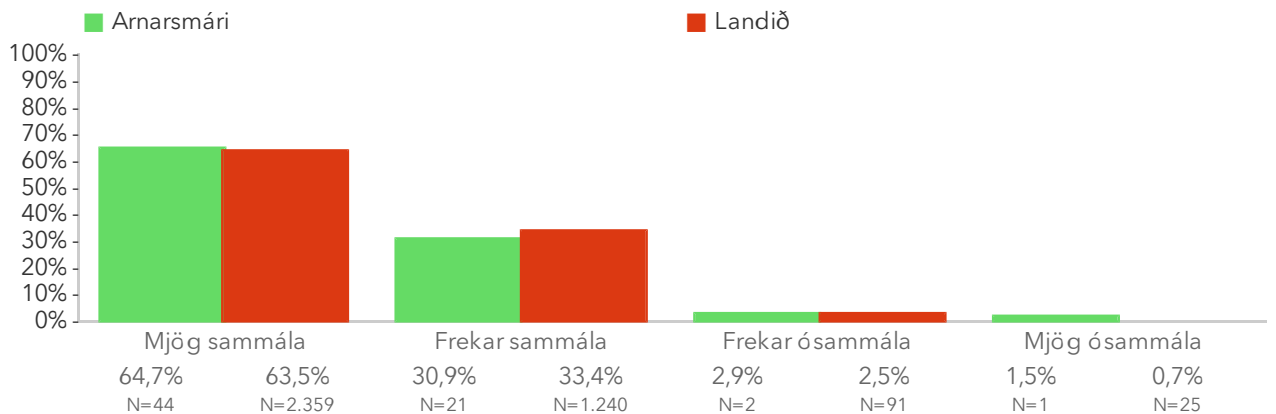
## 2.1.5 Flest starfsfólk virðist hæft og metnaðarfullt



## 2.1.6 Barninu mínu er mætt á sangjarnan hátt



## 2.1.7 Barnið mitt fær þá umhyggju og líkamlegu umönnun sem það þarfnast

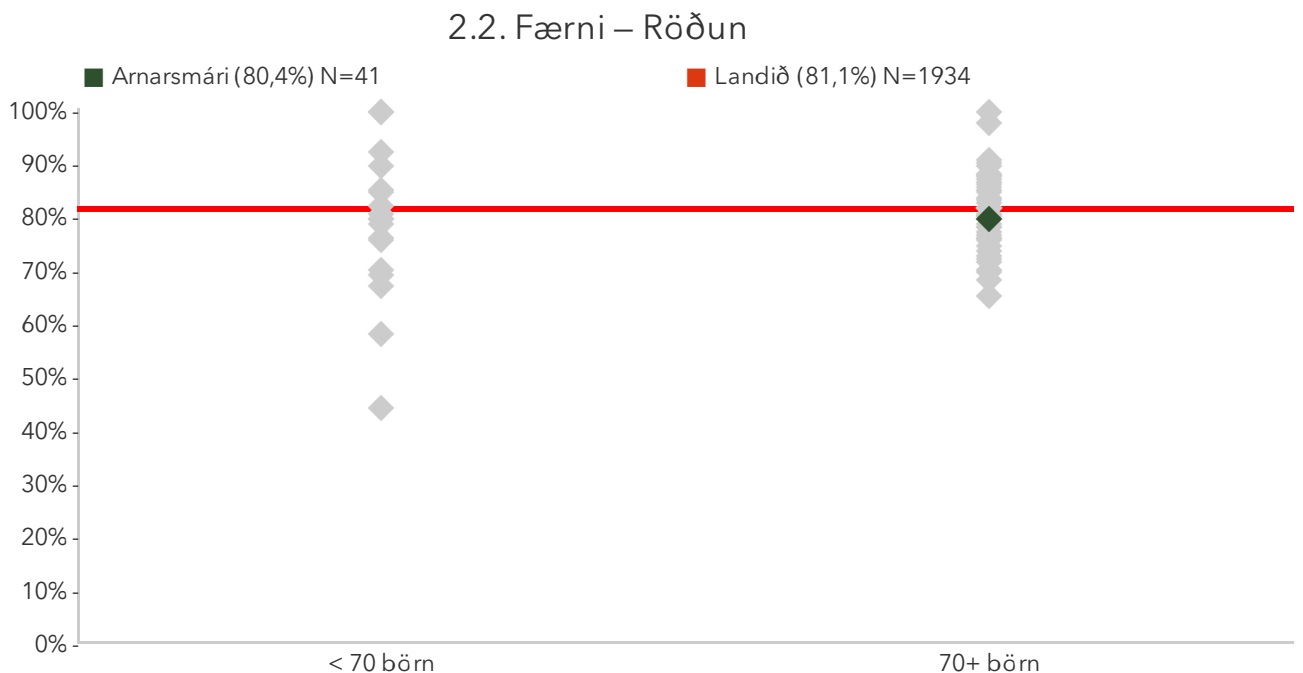


## 2.2. Færni

Foreldrar eru beðnir að taka afstöðu til ellefu jákvæðra staðhæfinga um færniþjálfun á ólíkum sviðum í leikskólanum. Reiknað er hlutfall foreldra sem segjast sammála níu staðhæfingum af ellefu. Athugið að þeir sem svöruðu níu eða fleiri spurningum eru teknir með þegar útkoma matsþáttarins er reiknuð. Það er gert til að halda inni svörum þeirra sem hafa sleppt að svara 1-2 spurningum í listanum og styrkja þannig svarhlutfallið. Í eldri skýrslum voru aðeins þeir sem svöruðu öllum spurningum kvarðans teknir með þegar heildartalan var reiknuð.

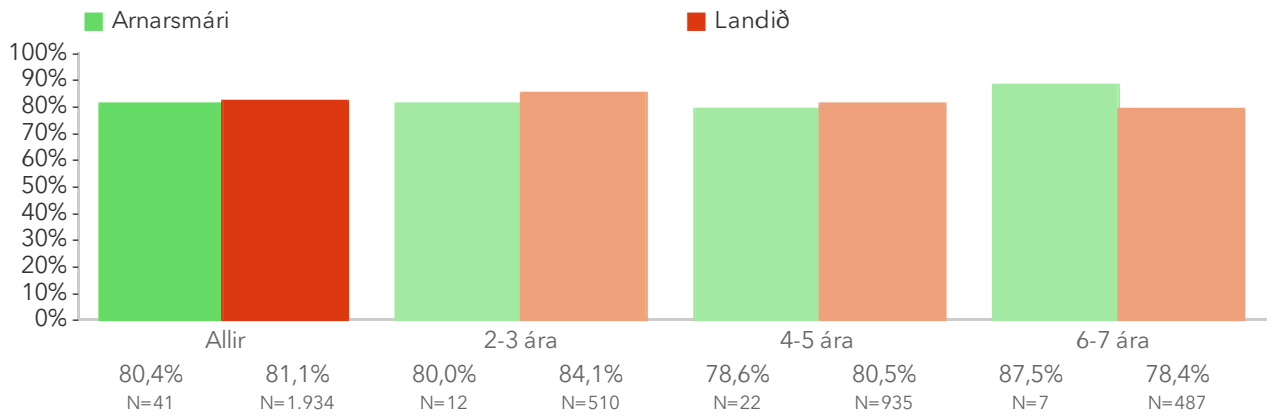
Niðurstöður fyrir hverja staðhæfingu eru aðgengilegar með því að smella á „Spurningar sem mynda matsþátt“ hér fyrir ofan.

\*Tölfræðilega marktækur munur á hópum.



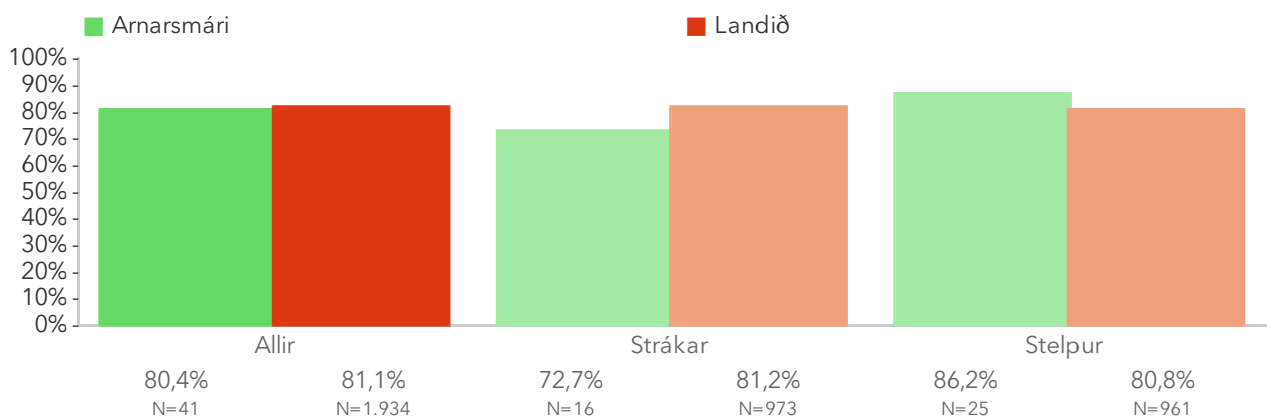
Á þessari mynd sést hvernig niðurstöður leikskólanna dreifast. Niðurstaða leikskólans er merkt með grænum punkti á myndinni. Vinstri punktaröðin sýnir stöðu leikskóla með færri en 70 börn. Hægri punktaröðin sýnir stöðu leikskóla með 70 börn eða fleiri. Rauða línan gefur til kynna meðatal allra leikskólanna sem tóku þátt í könnuninni.

## 2.2. Færni – Aldur



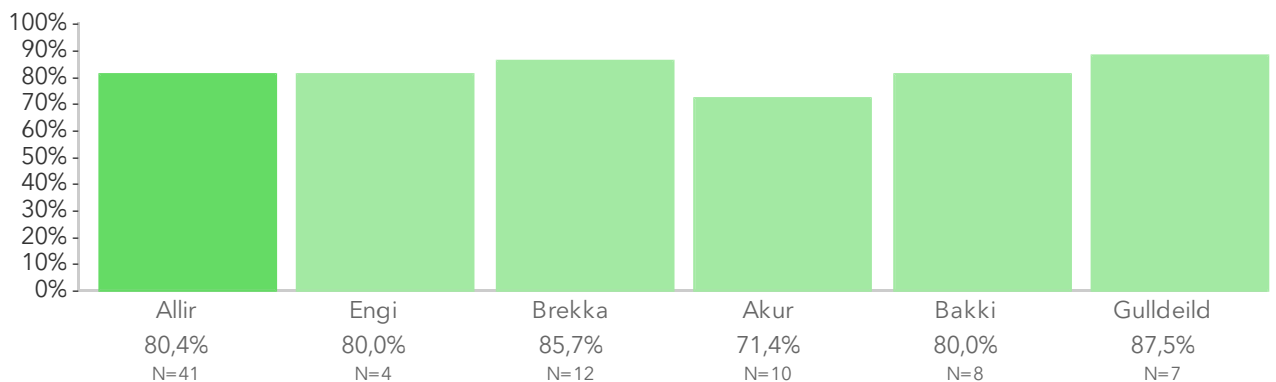
Þessi mynd sýnir árgangamun í leikskólanum samanborið við aðra leikskóla sem tóku þátt í könnuninni.

## 2.2. Færni – Kyn



Þessi mynd sýnir afstöðu foreldra drengja og foreldra stúlkna í leikskólanum samanborið við afstöðu sömu hópa í öðrum leikskólum sem tóku þátt í könnuninni.

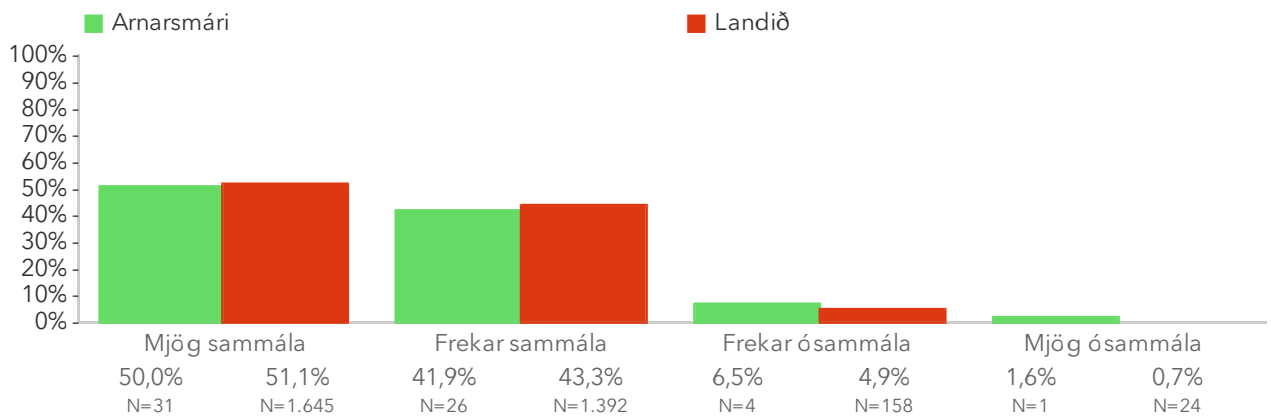
## 2.2. Færni – Deild



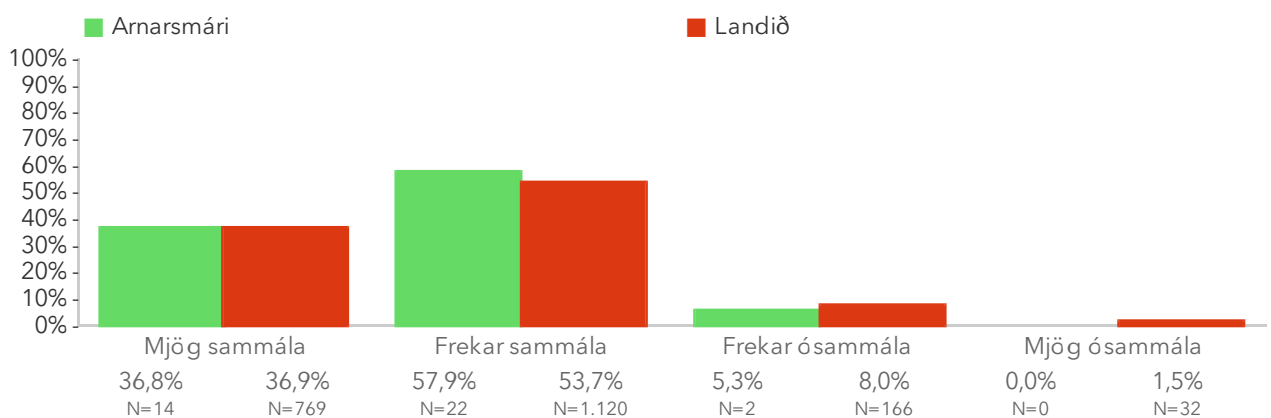
Þessi mynd sýnir afstöðu foreldra barna á ólíkum deildum leikskólans.

# Spurningar sem mynda matsþátt

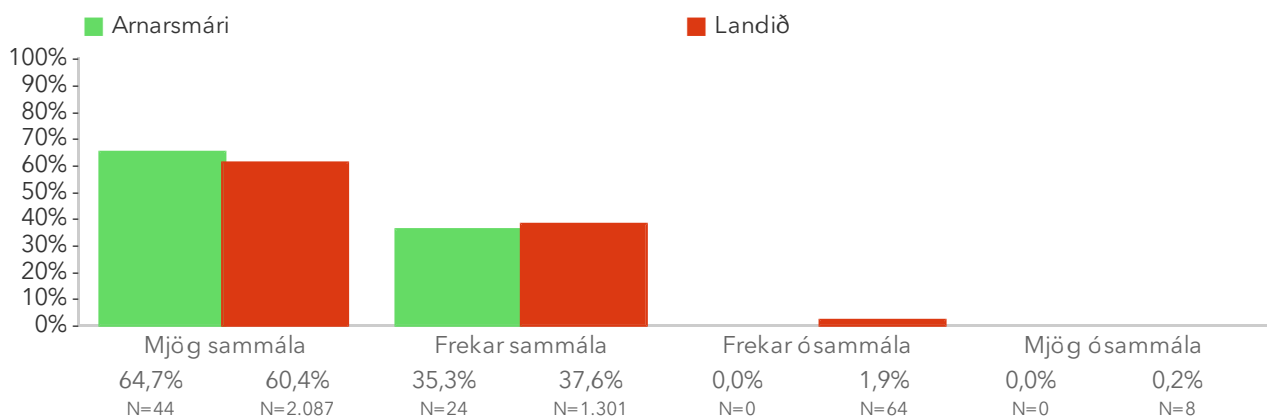
## 2.2.1 Á deildinni er ritmál gert sýnilegt



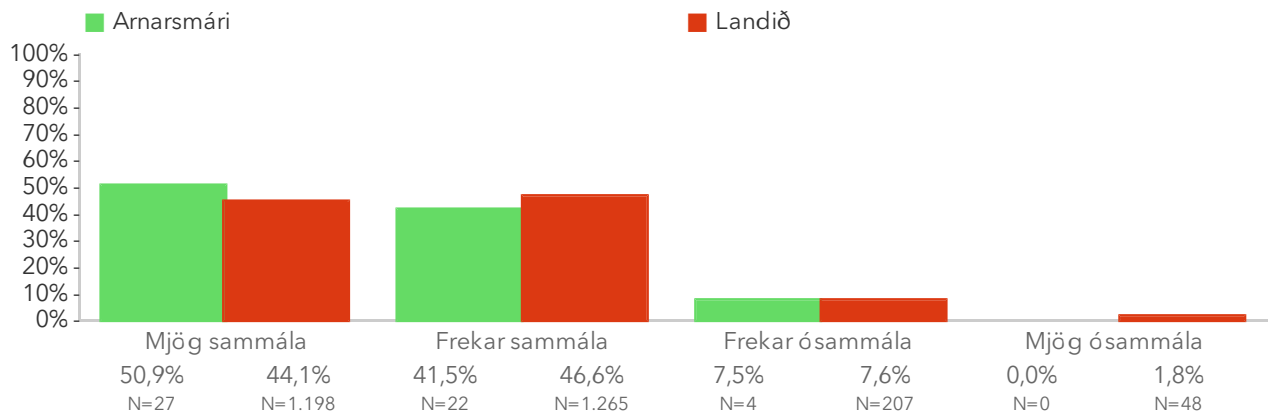
## 2.2.2 Barnið mitt er hvatt til að nýta ólíka tækni til að nálgast upplýsingar



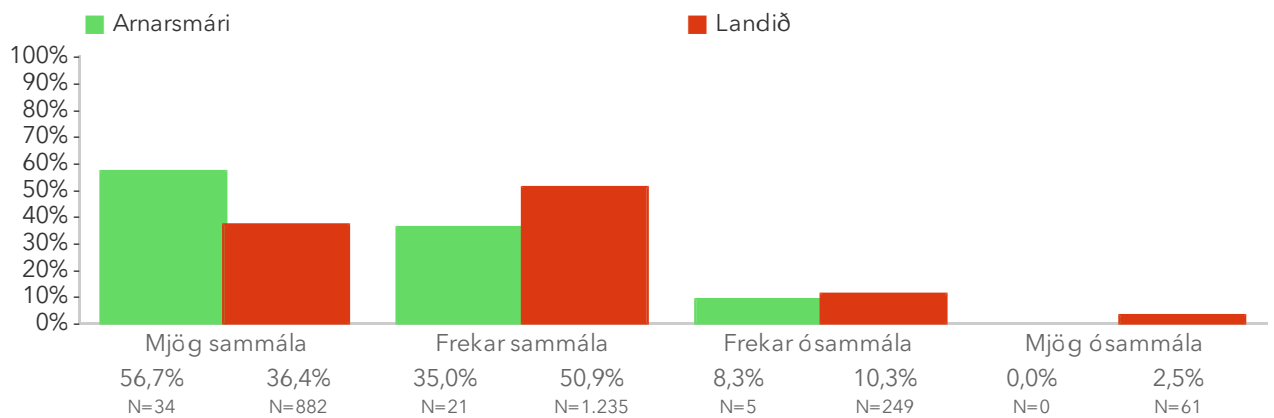
## 2.2.3 Barnið mitt tekst á við skapandi viðfangsefni



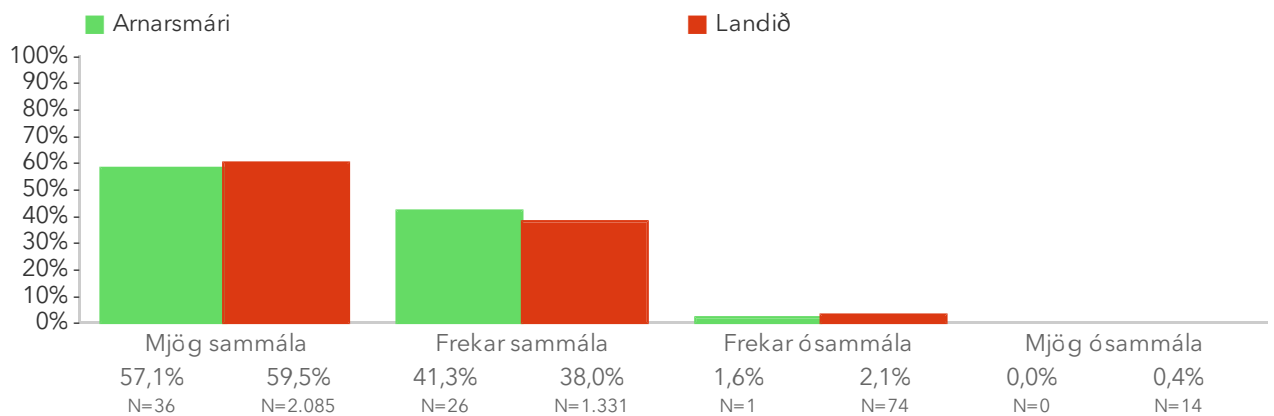
## 2.2.4 Barnið mitt er hvatt til að nota tungumálið á fjölbreyttan hátt (t.d. semja og segja sögur, koma fram og tjá sig)



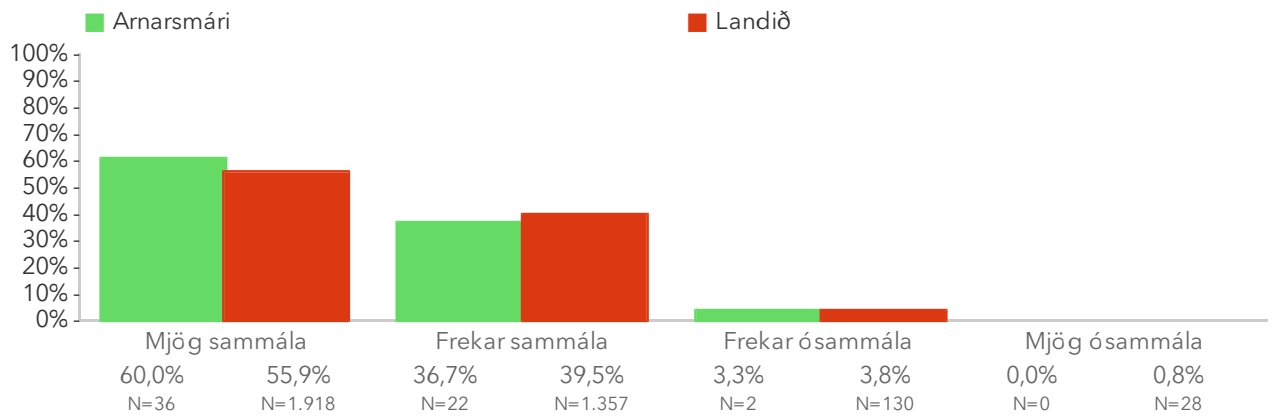
## 2.2.5 Vitund barnsins míns um stærðfræðileg viðfangsefni er eflð\*



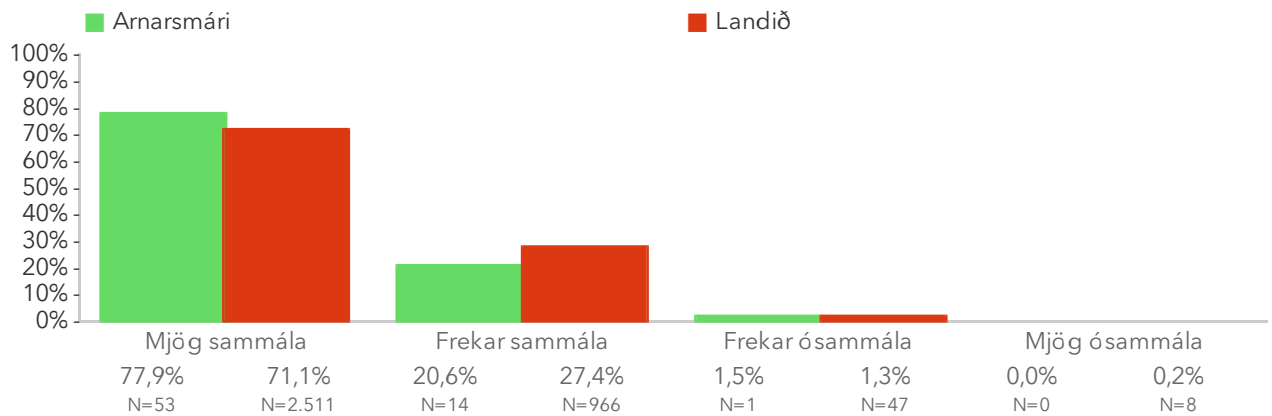
## 2.2.6 Barnið mitt kynnist þulum, sögum og ævintýrum



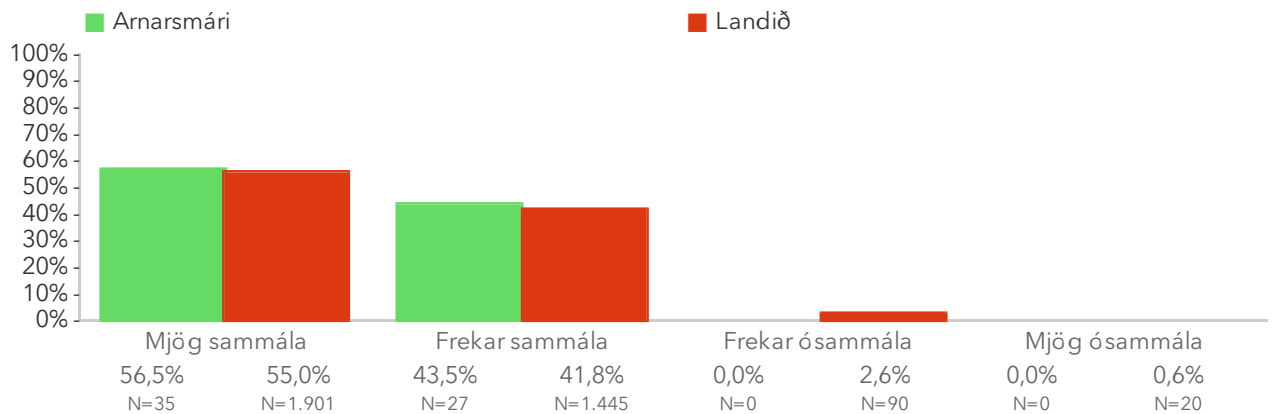
## 2.2.7 Barnamenningu (t.d. verkum og viðburðum unnið af börnum) er gert hátt undir höfði í leikskólanum



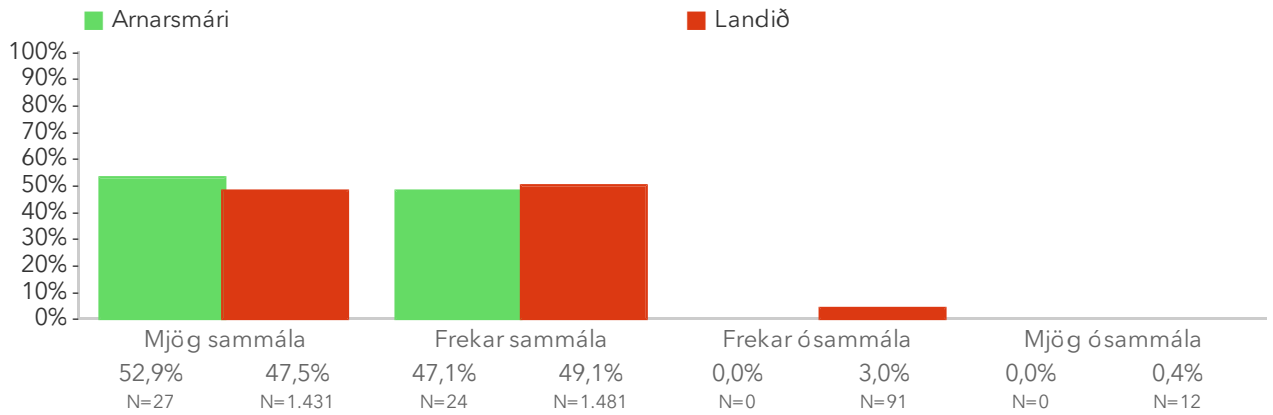
## 2.2.8 Barnið mitt er stolt af því sem það lærir í leikskólanum



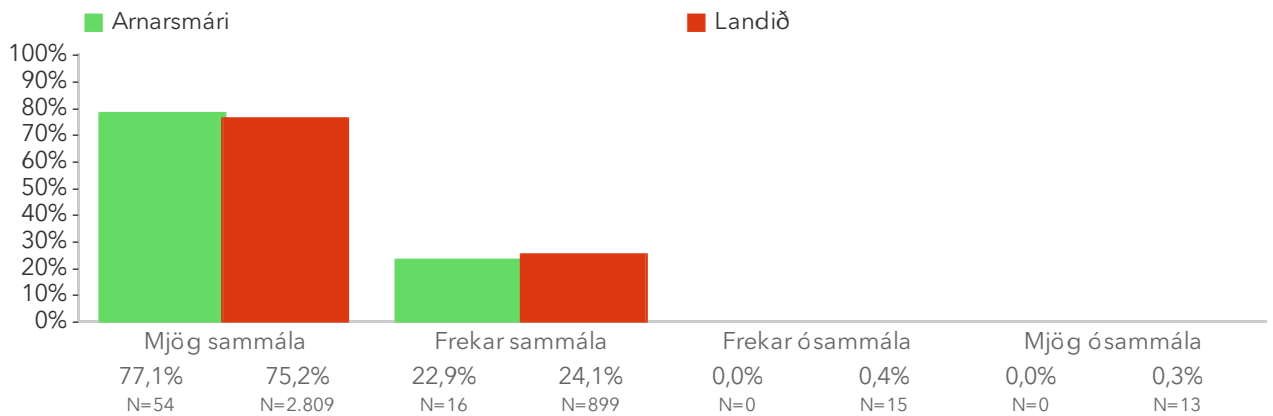
## 2.2.9 Sköpunarkraftur barnsins míns er virkjaður



## 2.2.10 Barnið mitt er hvatt til að setja fram hugmyndir sínar á fjölbreyttan hátt (í máli, myndum, leik)



## 2.2.11 Á deildinni er lesið og sungið með börnunum

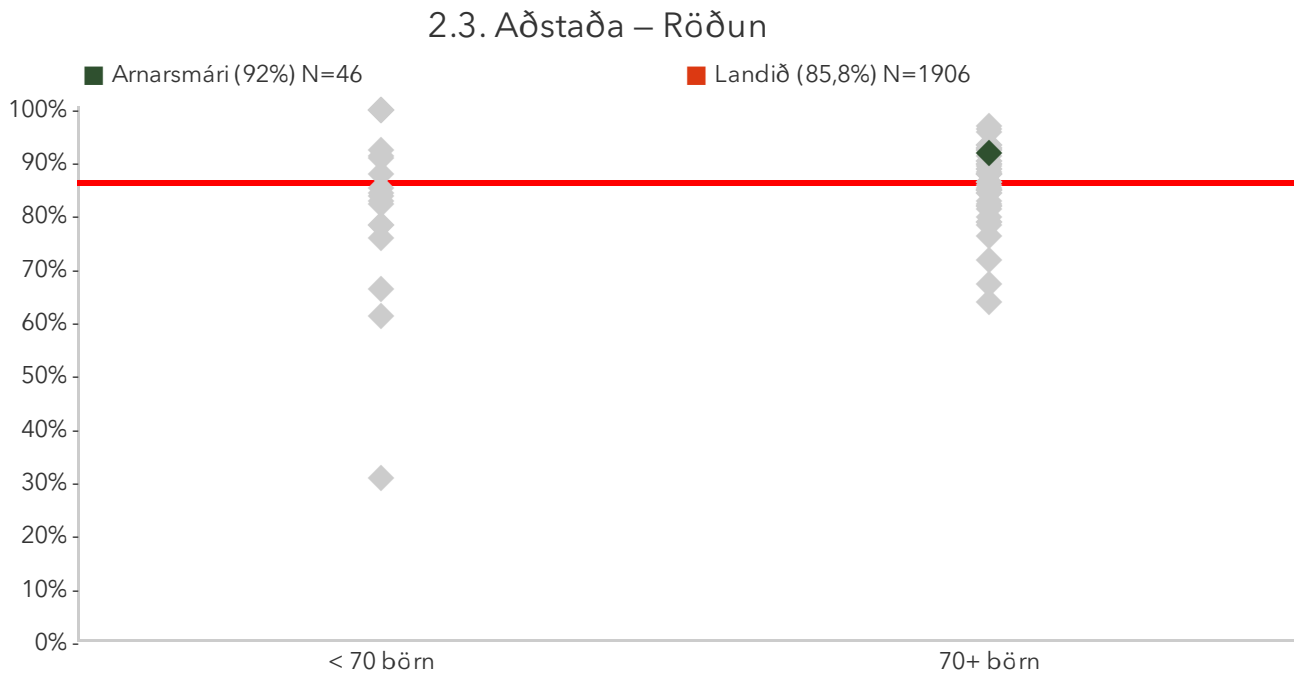


## 2.3. Aðstaða

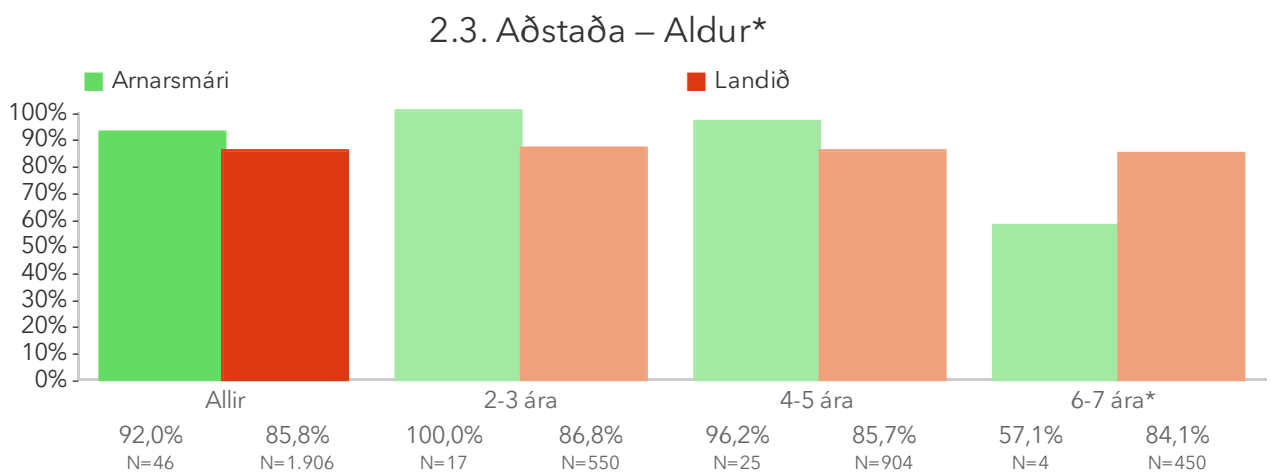
Foreldrar eru beðnir að taka afstöðu til sjö jákvæðra staðhæfinga um aðstöðuna í leikskólanum. Reiknað er hlutfall foreldra sem segjast sammála eða mjög sammála öllum staðhæfingunum. Athugið að einungis þeir sem svöruðu öllum spurningunum eru teknir með þegar útkoma matsþáttarins er reiknuð.

Niðurstöður fyrir hverja staðhæfingu eru aðgengilegar með því að smella á „Spurningar sem mynda matsþátt“ hér fyrir ofan.

\*Tölfræðilega marktækur munur á hópum.



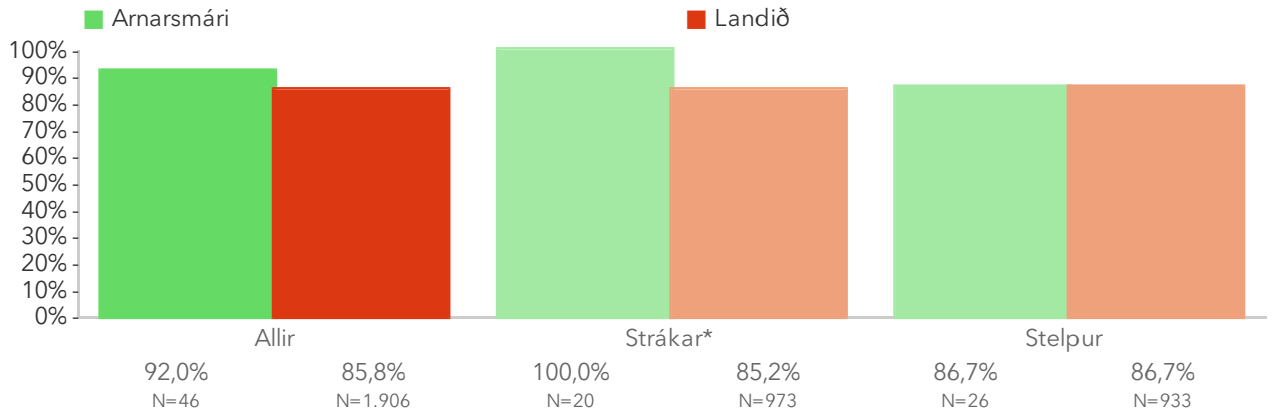
Á þessari mynd sést hvernig niðurstöður leikskólanna dreifast. Niðurstaða leikskólans er merkt með grænum punkti á myndinni. Vinstri punktaröðin sýnir stöðu leikskóla með færri en 70 börn. Hægri punktaröðin sýnir stöðu leikskóla með 70 börn eða fleiri. Rauða línan gefur til kynna meðatal allra leikskólanna sem tóku þátt í könnuninni.



Þessi mynd sýnir árgangamun í leikskólanum samanborið við aðra leikskóla sem tóku þátt í könnuninni.

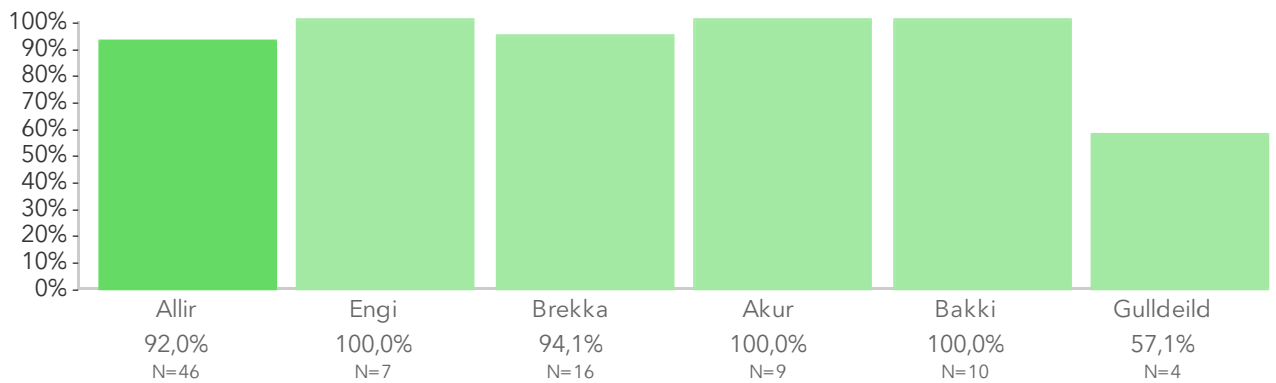


### 2.3. Aðstaða – Kyn\*



Þessi mynd sýnir afstöðu foreldra drengja og foreldra stúlkna í leikskólanum samanborið við afstöðu sömu hópa í öðrum leikskólum sem tóku þátt í könnuninni.

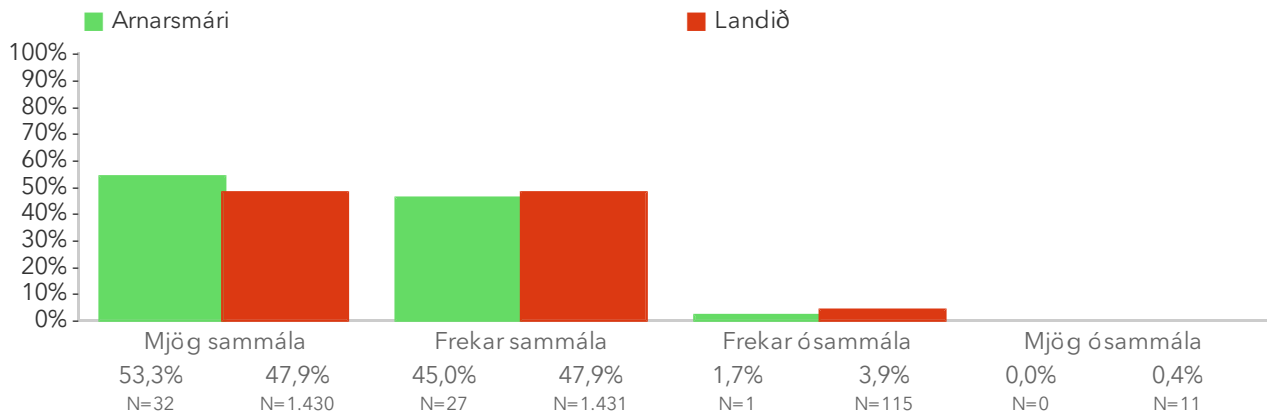
### 2.3. Aðstaða – Deild



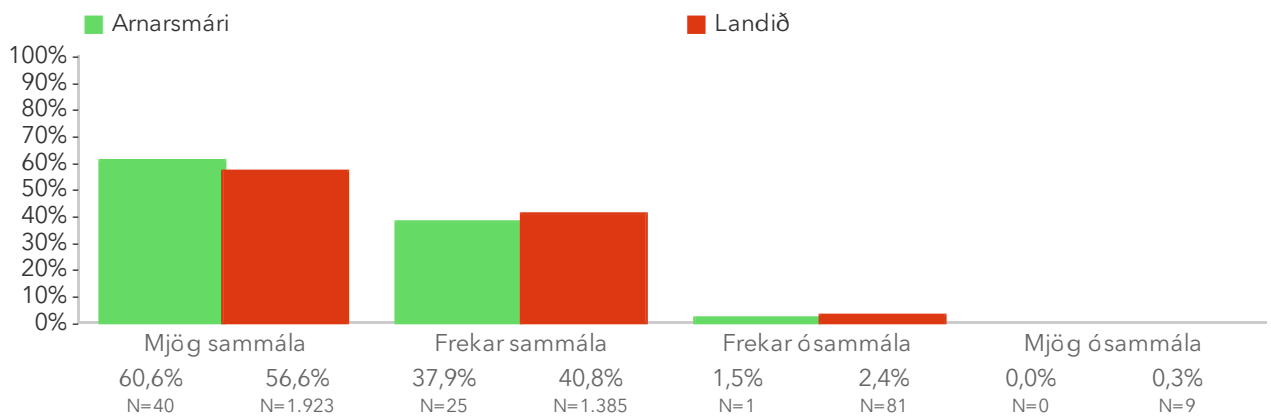
Þessi mynd sýnir afstöðu foreldra barna á ólíkum deildum leikskólans.

# Spurningar sem mynda matsþátt

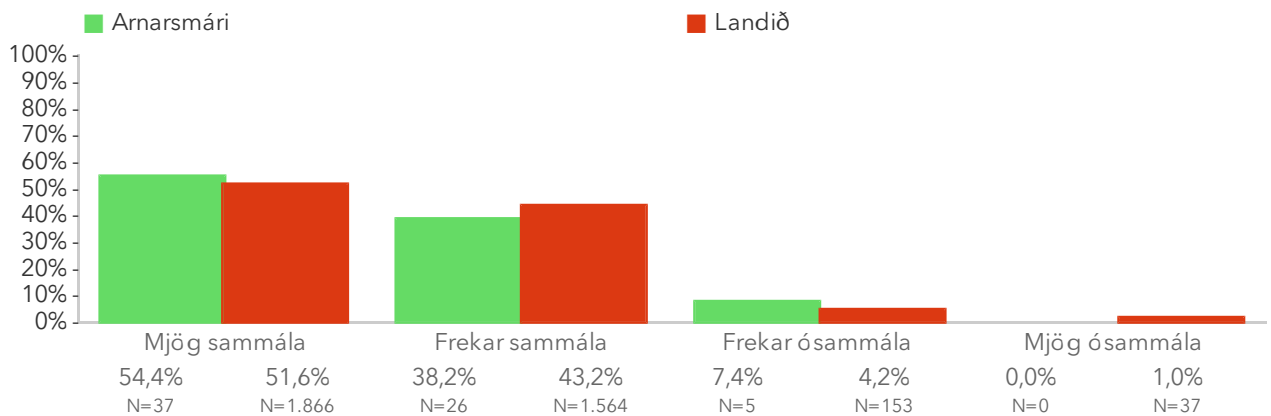
## 2.3.1 Námsumhverfi barnsins míns tekur mið af áhuga og reynslu þess



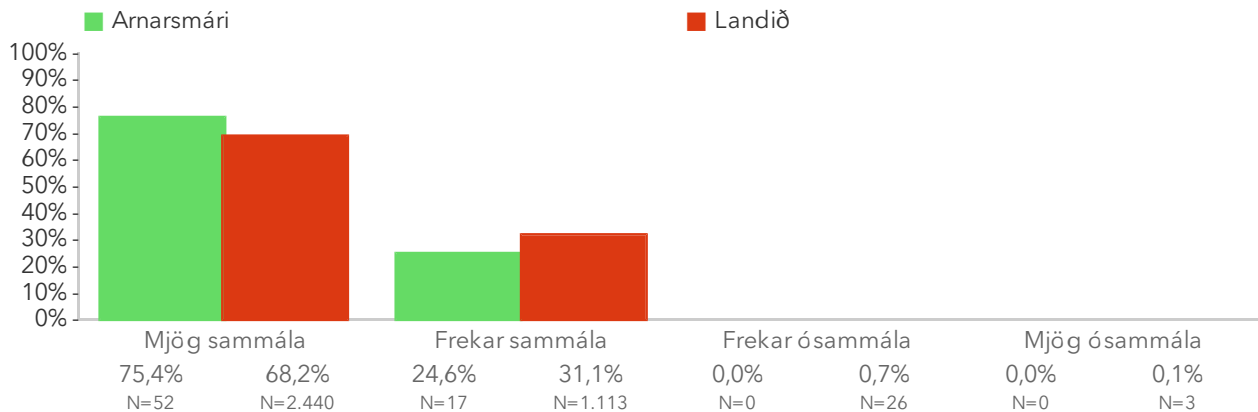
## 2.3.2 Barnið mitt hefur aðgengi að fjölbreyttum efnivið í leikjum sínum



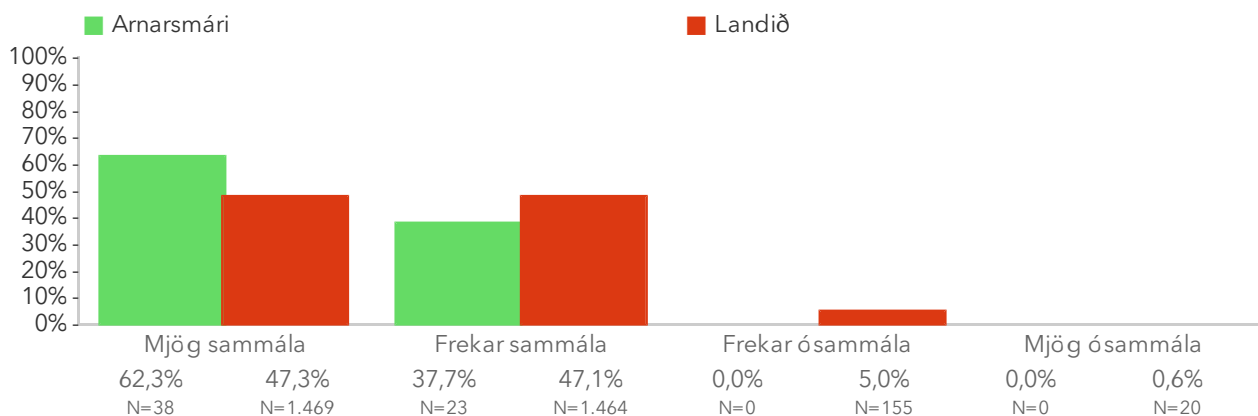
## 2.3.3 Námsumhverfi barnsins míns úti og inni er öruggt



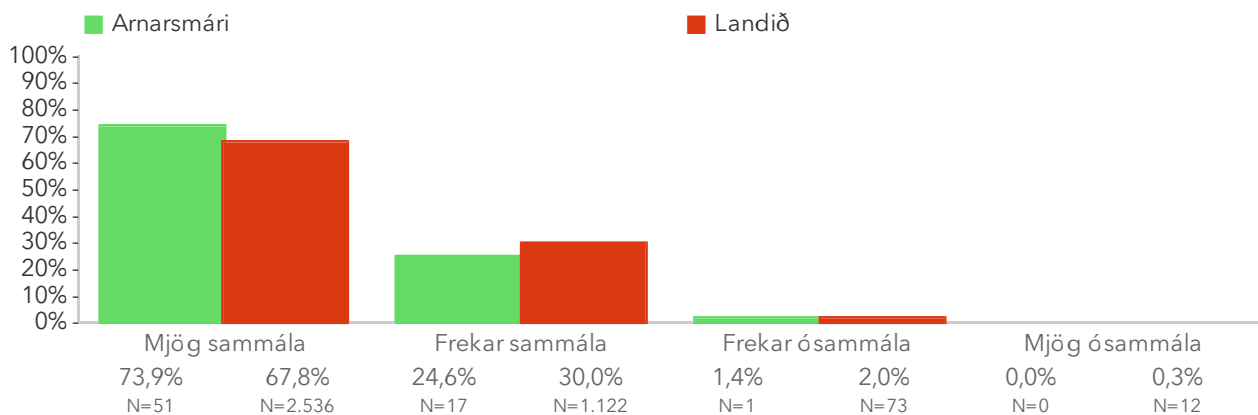
### 2.3.4 Barnið mitt hefur næg tækifæri til að leika sér\*



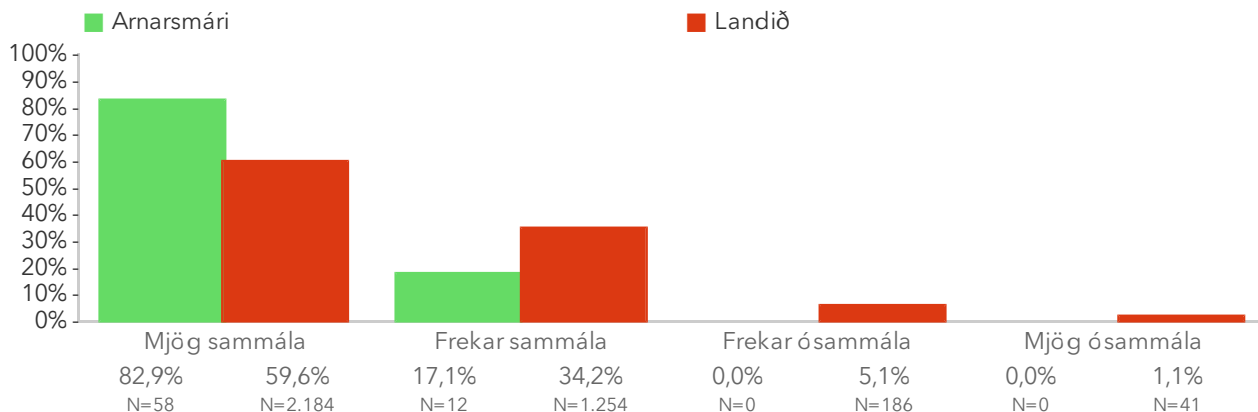
### 2.3.5 Námsumhverfi barnsins míns hvetur til rannsókna, sköpunar og tilrauna\*



### 2.3.6 Barnið mitt fær næg tækifæri til hreyfingar og leikja



### 2.3.7 Barnið mitt fær tækifæri til að njóta náttúrunnar með margvíslegum hætti (t.d. gönguferðir, útivist ýmiss konar)\*




## 2.4. Félagsleg samskipti

Foreldrar eru beðnir að taka afstöðu til sjö jákvæðra staðhæfinga um þjálfun félagslegra samskipta í leikskólanum. Reiknað er hlutfall foreldra sem segjast sammála eða mjög sammála öllum staðhæfingunum. Athugið að einungis þeir sem svöruðu öllum spurningunum eru teknir með þegar útkoma matsþáttarins er reiknuð.

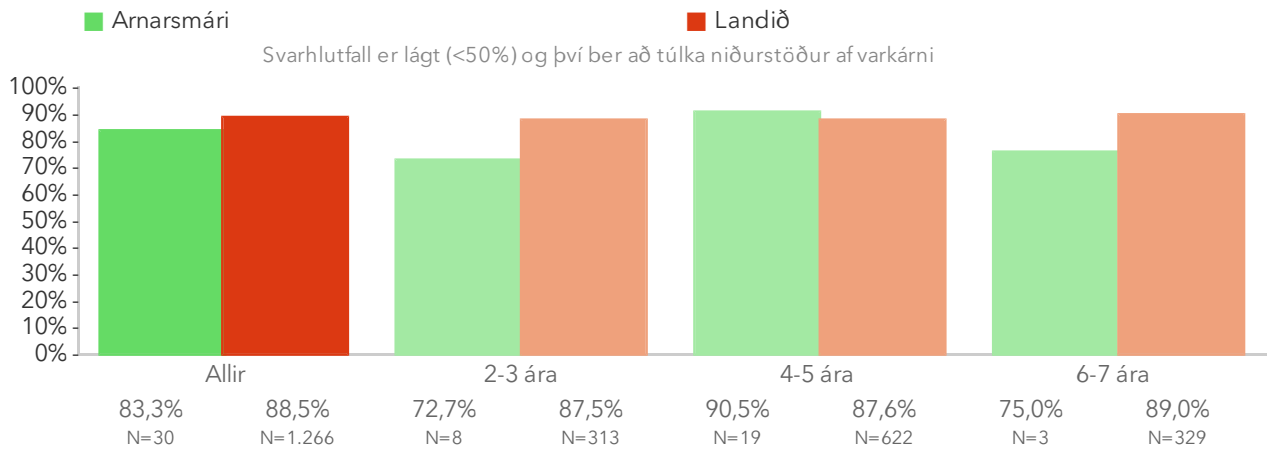
Niðurstöður fyrir hverja staðhæfingu eru aðgengilegar með því að smella á „Spurningar sem mynda matsþátt“ hér fyrir ofan.

\*Tölfræðilega marktækur munur á hópum.



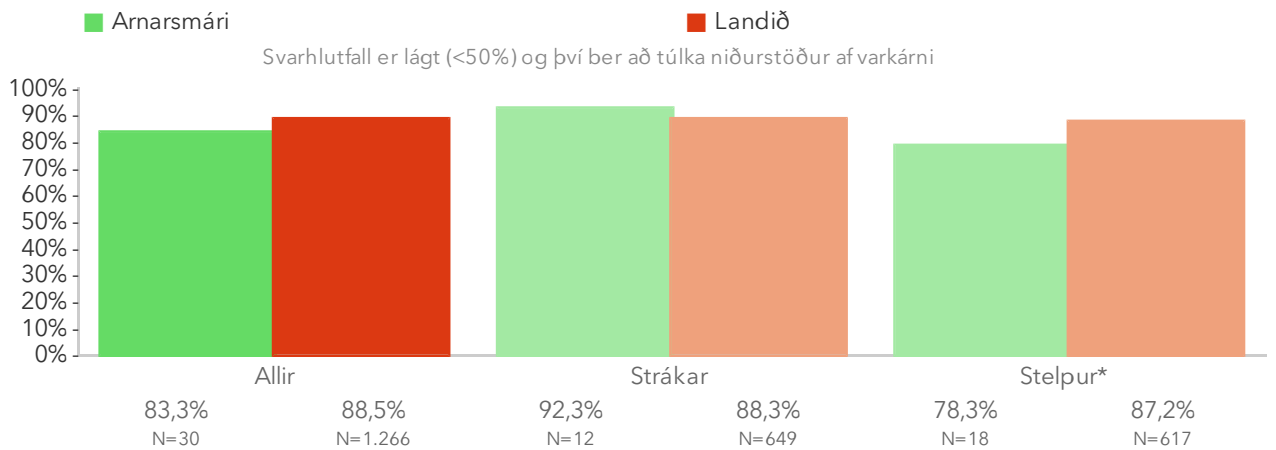
Á þessari mynd sést hvernig niðurstöður leikskólanna dreifast. Niðurstaða leikskólans er merkt með grænum punkti á myndinni. Vinstri punktaröðin sýnir stöðu leikskóla með færri en 70 börn. Hægri punktaröðin sýnir stöðu leikskóla með 70 börn eða fleiri. Rauða línan gefur til kynna meðatal allra leikskólanna sem tóku þátt í könnuninni.

## 2.4. Félagsleg samskipti – Aldur



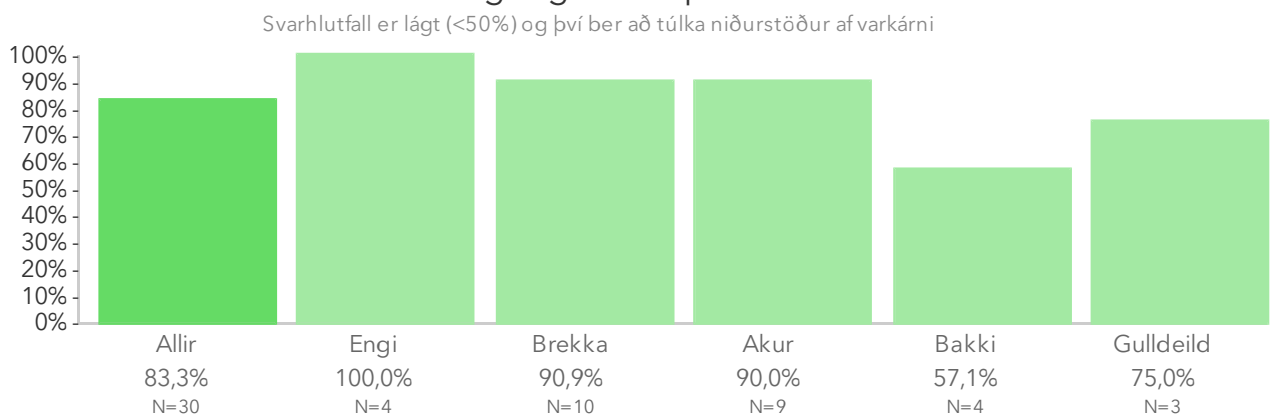
Þessi mynd sýnir árgangamun í leikskólanum samanborið við aðra leikskóla sem tóku þátt í könnuninni.

## 2.4. Félagsleg samskipti – Kyn\*



Þessi mynd sýnir afstöðu foreldra drengja og foreldra stúlkna í leikskólanum samanborið við afstöðu sömu hópa í öðrum leikskólum sem tóku þátt í könnuninni.

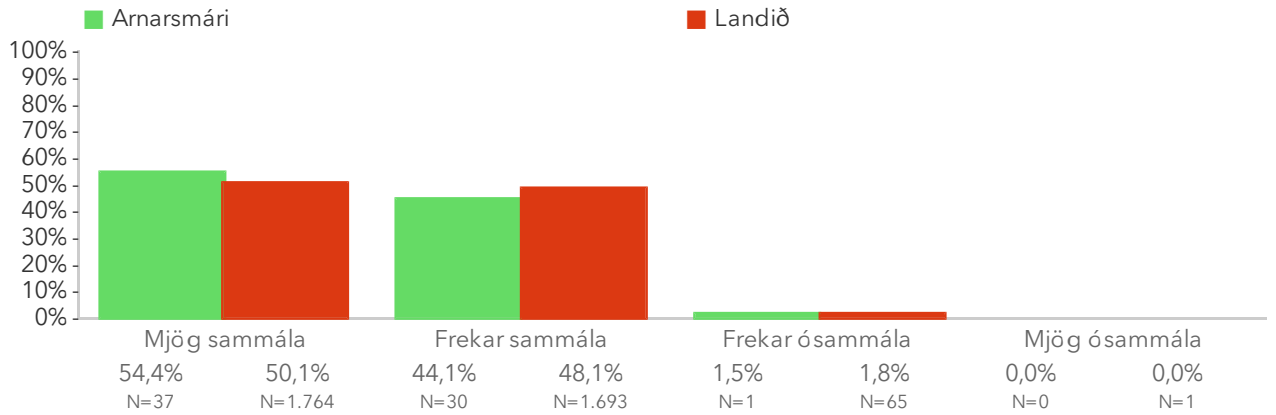
## 2.4. Félagsleg samskipti – Deild



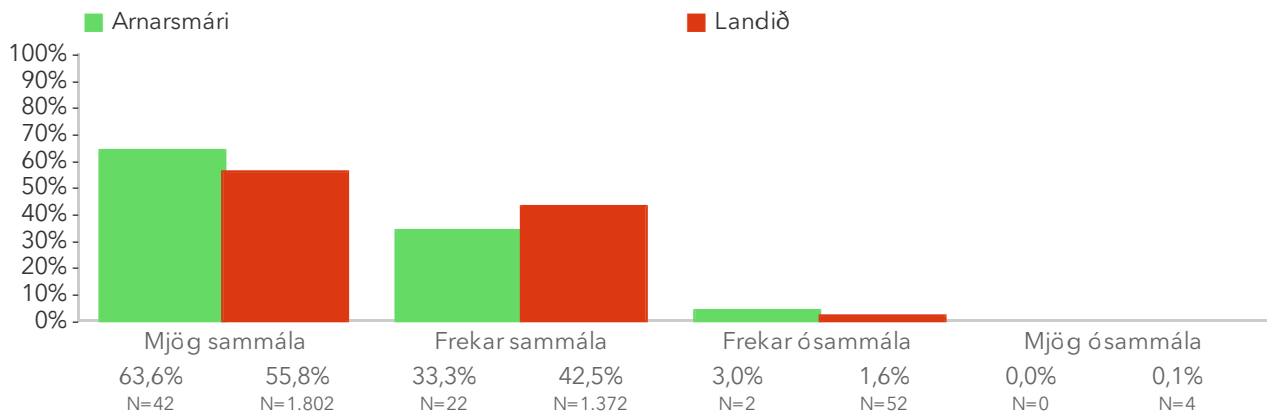
Þessi mynd sýnir afstöðu foreldra barna á ólíkum deildum leikskólans.

# Spurningar sem mynda matsþátt

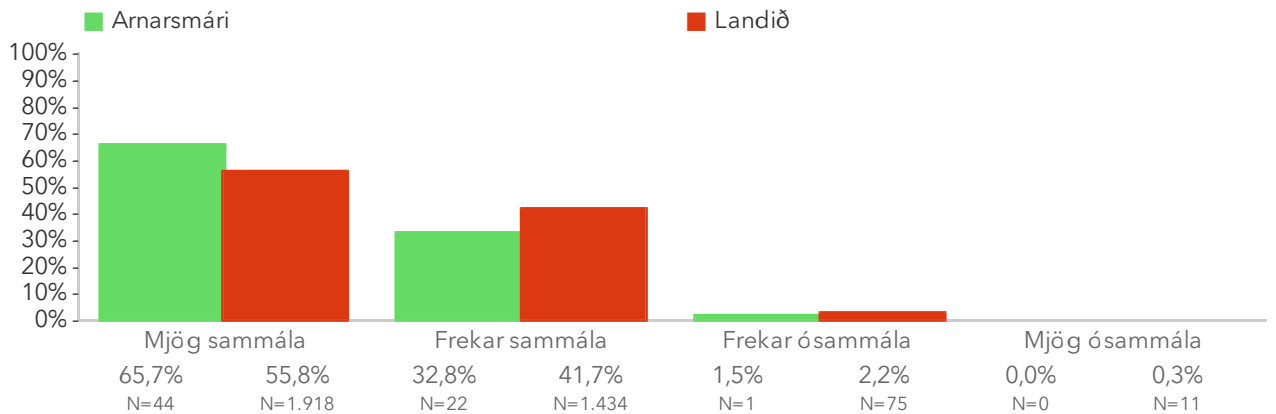
## 2.4.1 Barnið mitt lærir að bera virðingu fyrir sér og öðrum\*



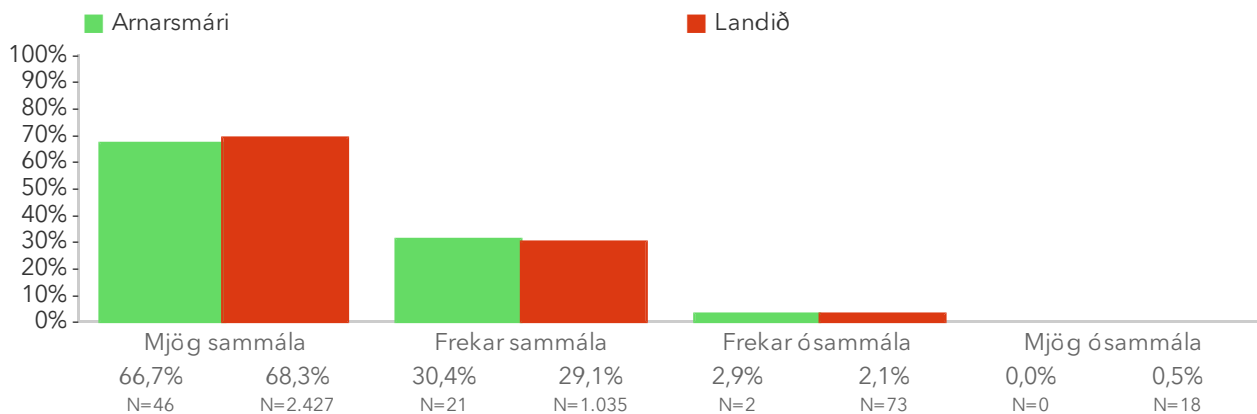
## 2.4.2 Barnið mitt fær leiðsögn um ásættanlega hegðun í ólíkum aðstæðum



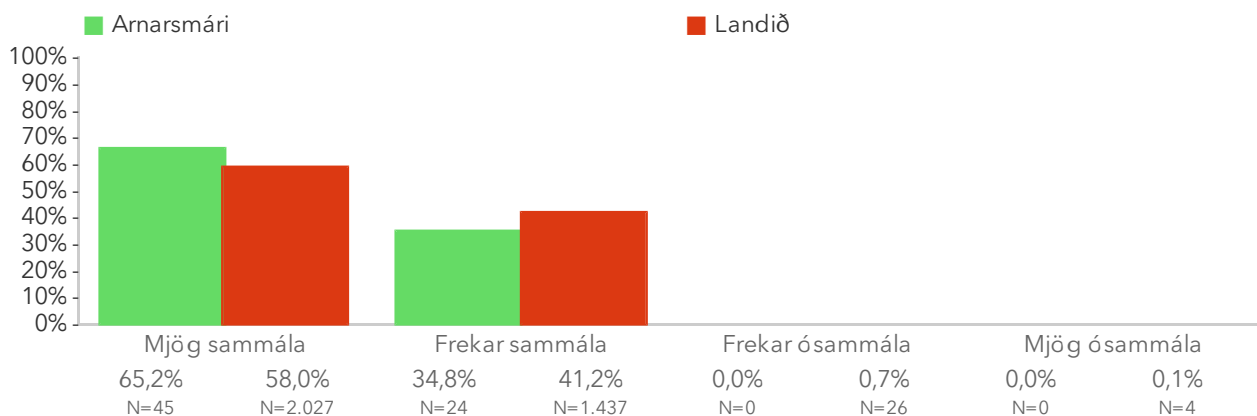
## 2.4.3 Barnið mitt fær næg tækifæri til að efla félagsfærni sína



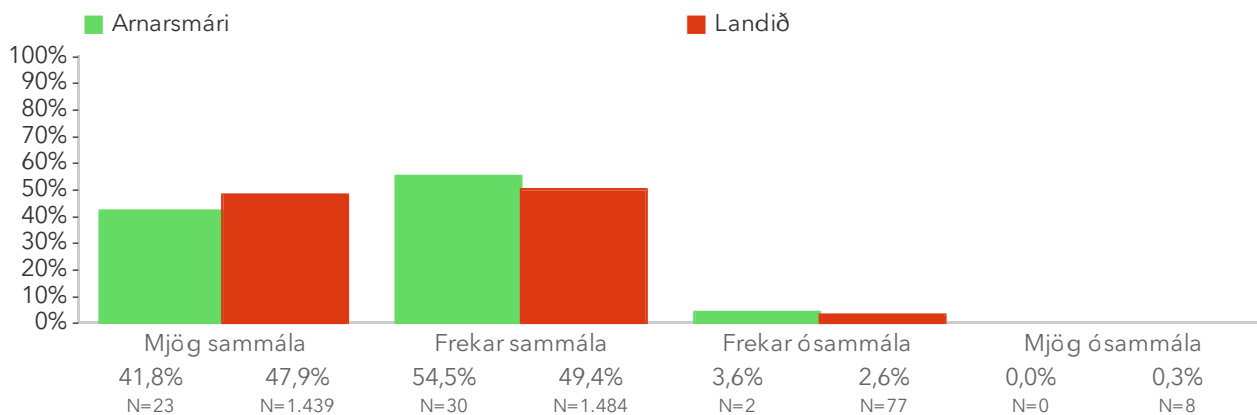
## 2.4.4 Barnið mitt á vini í leikskólanum



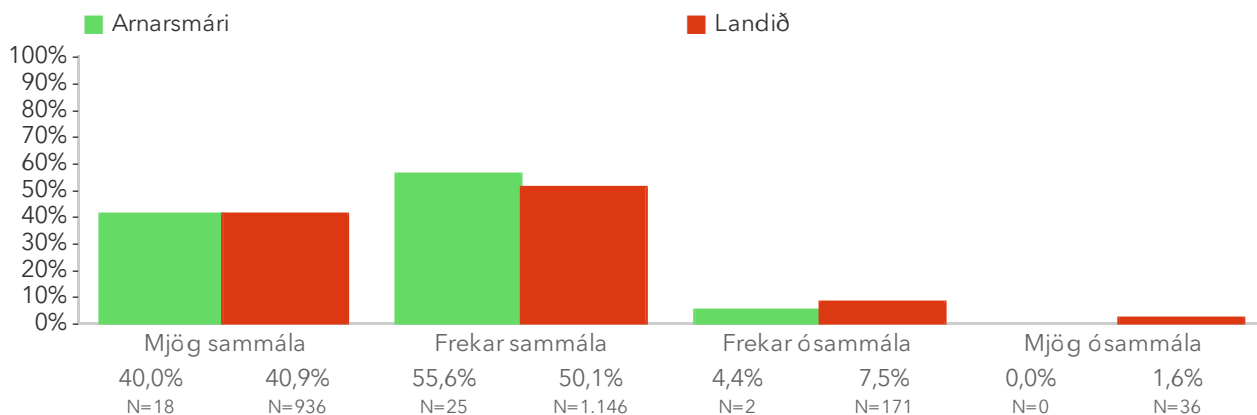
## 2.4.5 Barnið mitt lærir tillitsemi við aðra



## 2.4.6 Barnið mitt fær tækifæri til að tjá tilfinningar sínar og reynslu í leik



## 2.4.7 Barnið mitt kynnist bakgrunni og menningu allra barnanna á deildinni




## 2.5. Þátttaka án aðgreiningar

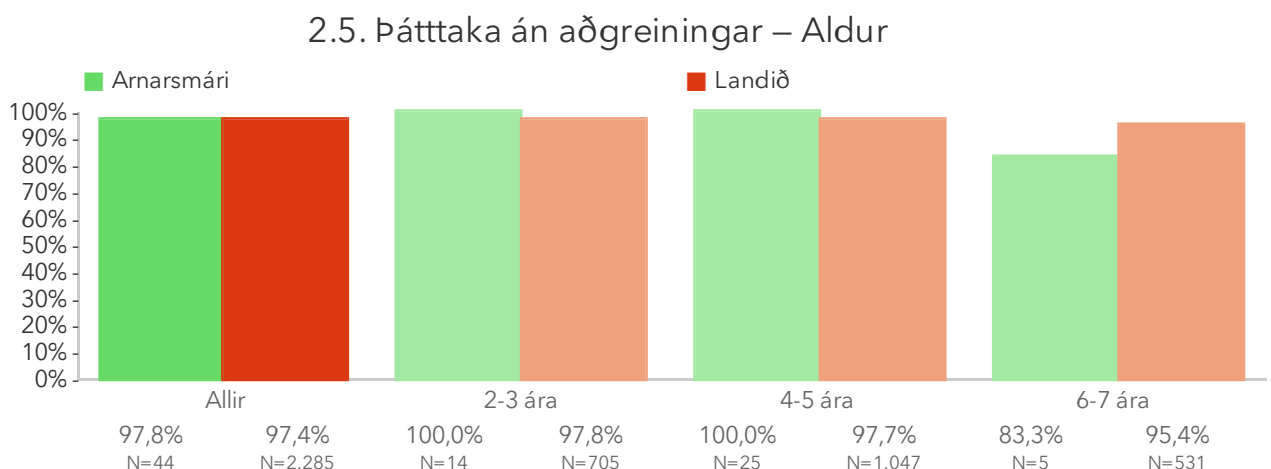
Foreldrar eru beðnir að taka afstöðu til fjögurra jákvæðra staðhæfinga sem fjalla um þátttöku barna í starfinu í leikskólanum án aðgreiningar. Reiknað er hlutfall foreldra sem telja allar staðhæfingarnar eiga við um leikskólann. Athugið að einungis þeir sem svöruðu öllum spurningunum eru teknir með þegar útkoma matsþáttarins er reiknuð.

Niðurstöður fyrir hverja staðhæfingu eru aðgengilegar með því að smella á „Spurningar sem mynda matsþátt“ hér fyrir ofan.

\*Tölfræðilega marktækur munur á hópum.



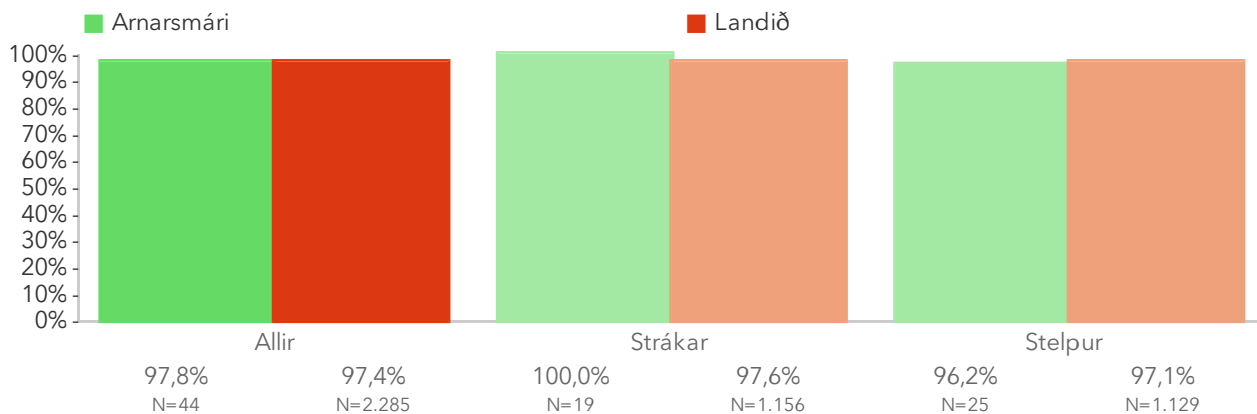
Á þessari mynd sést hvernig niðurstöður leikskólanna dreifast. Niðurstaða leikskólans er merkt með grænum punkti á myndinni. Vinstri punktaröðin sýnir stöðu leikskóla með færri en 70 börn. Hægri punktaröðin sýnir stöðu leikskóla með 70 börn eða fleiri. Rauða línan gefur til kynna meðatal allra leikskólanna sem tóku þátt í könnuninni.



Þessi mynd sýnir árgangamun í leikskólanum samanborið við aðra leikskóla sem tóku þátt í könnuninni.

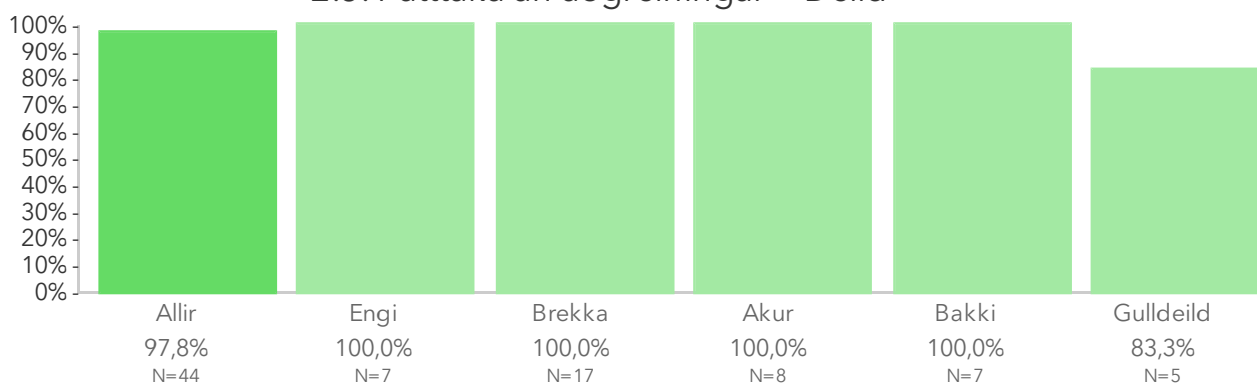


## 2.5. Þátttaka án aðgreiningar – Kyn



Þessi mynd sýnir afstöðu foreldra drengja og foreldra stúlkna í leikskólanum samanborið við afstöðu sömu hópa í öðrum leikskólum sem tóku þátt í könnuninni.

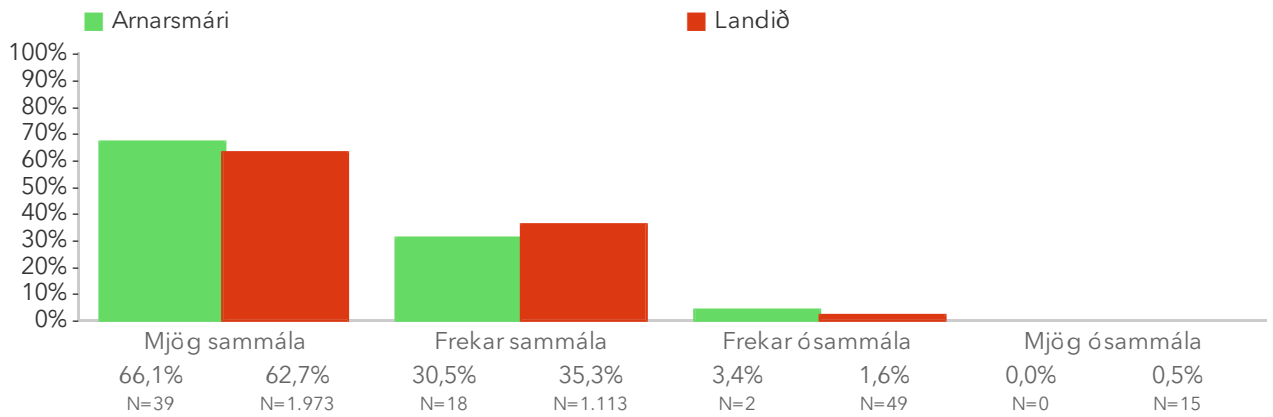
## 2.5. Þátttaka án aðgreiningar – Deild



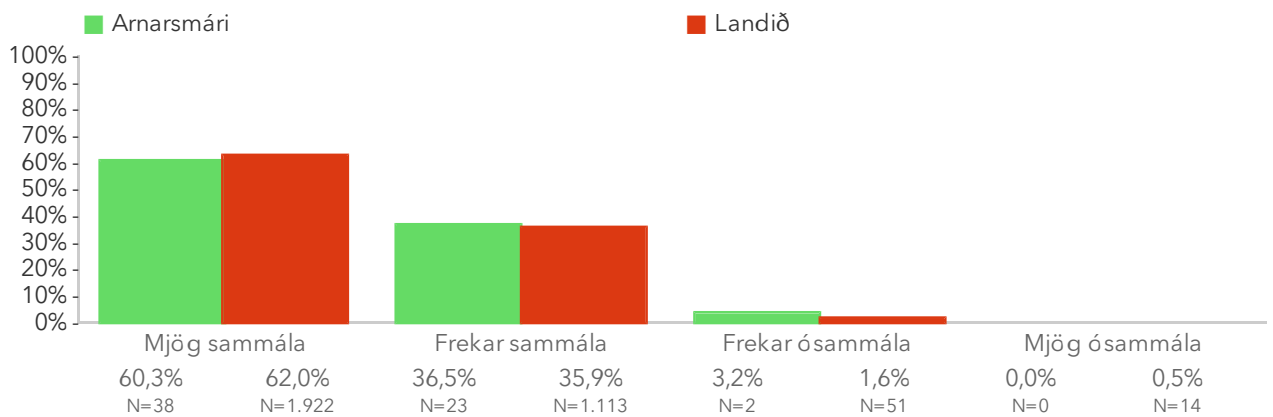
Þessi mynd sýnir afstöðu foreldra á ólíkum deildum í leikskólanum.

# Spurningar sem mynda matsþátt

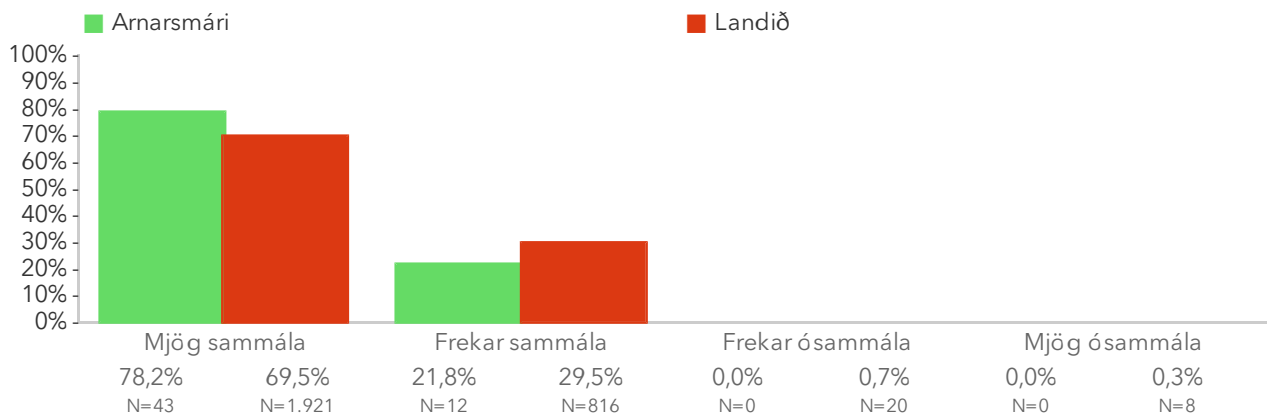
## 2.5.1 Ég tel að þess sé gætt að ekkert barn sé útilokað úr hópnum



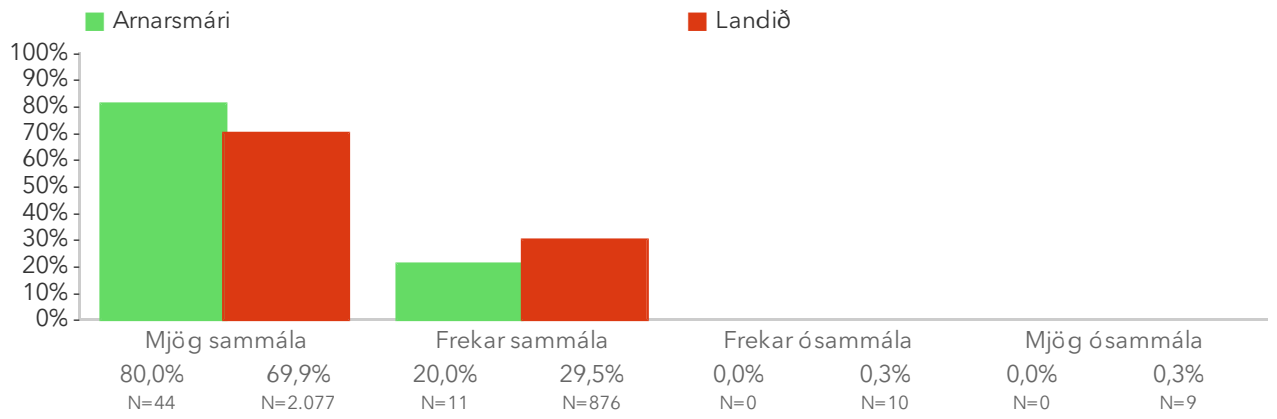
## 2.5.2 Ég tel leikskólakennara vakandi fyrir því að öll börn tilheyri barnahópnum



## 2.5.3 Börnum af ólíkum uppruna og menningu er mætt á sanngjarnan hátt



## 2.5.4 Réttindi beggja kynja eru virt á deildinni



# Samskipti við foreldra

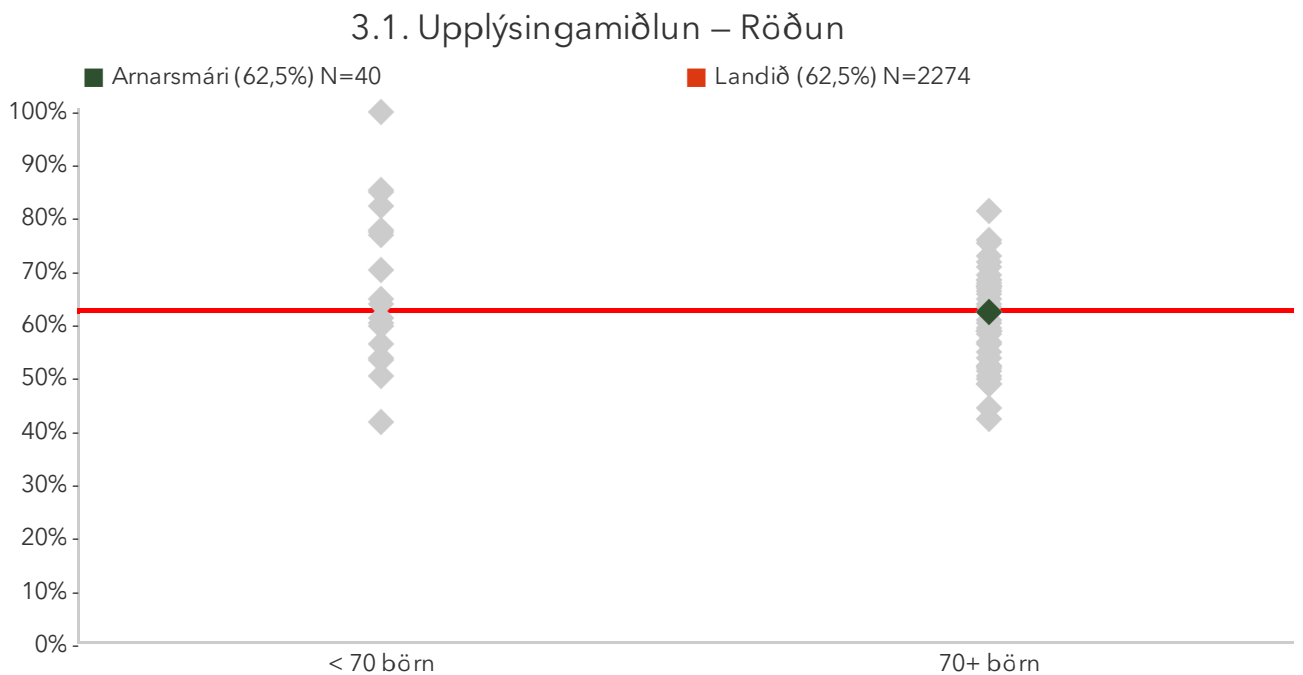
---

# 3.1. Upplýsingamiðlun

Foreldrar eru beðnir að taka afstöðu til tíu jákvæðra staðhæfinga um upplýsingamiðlun leikskólans til foreldra. Reiknað er hlutfall foreldra sem eru sammála átta eða fleiri staðhæfingum af tíu. Athugið að þeir sem svöruðu átta eða fleiri spurningum eru teknir með þegar útkoma matsþáttarins er reiknuð. Það er gert til að halda inni svörum þeirra sem hafa sleppt að svara 1-2 spurningum í listanum og styrkja þannig svarhlutfallið. Í eldri skýrslum voru aðeins þeir sem svöruðu öllum spurningum kvarðans teknir með þegar heildartalan var reiknuð.

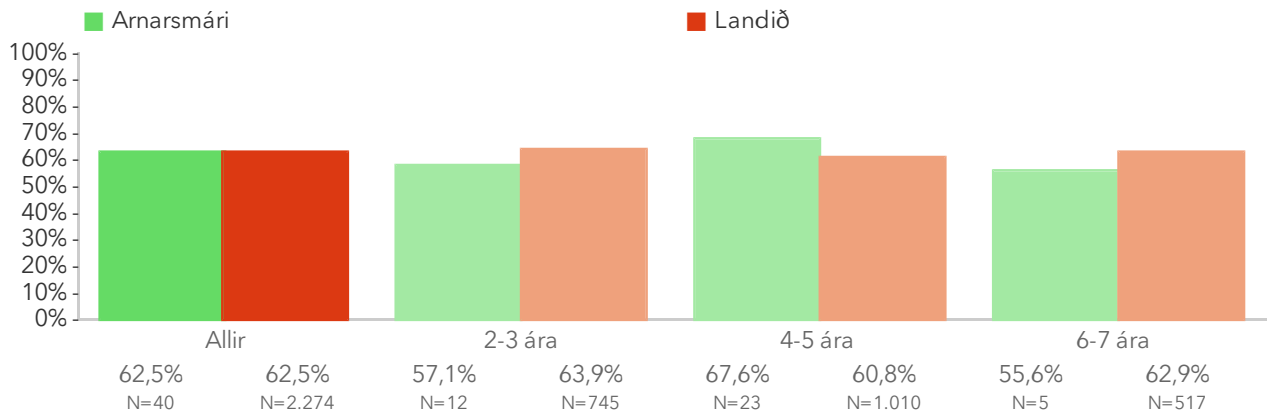
Niðurstöður fyrir hverja staðhæfingu eru aðgengilegar með því að smella á „Spurningar sem mynda matsþátt“ hér fyrir ofan.

\*Tölfræðilega marktækur munur á hópum.



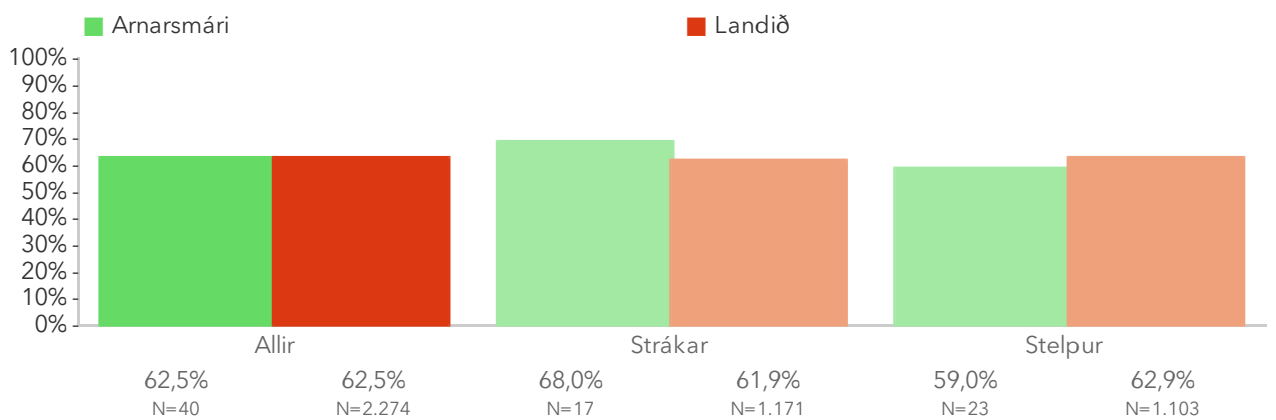
Á þessari mynd sést hvernig niðurstöður leikskólanna dreifast. Niðurstaða leikskólans er merkt með grænum punkti á myndinni. Vinstri punktaröðin sýnir stöðu leikskóla með færri en 70 börn. Hægri punktaröðin sýnir stöðu leikskóla með 70 börn eða fleiri. Rauða línan gefur til kynna meðatal allra leikskólanna sem tóku þátt í könnuninni.

### 3.1. Upplýsingamiðlun – Aldur



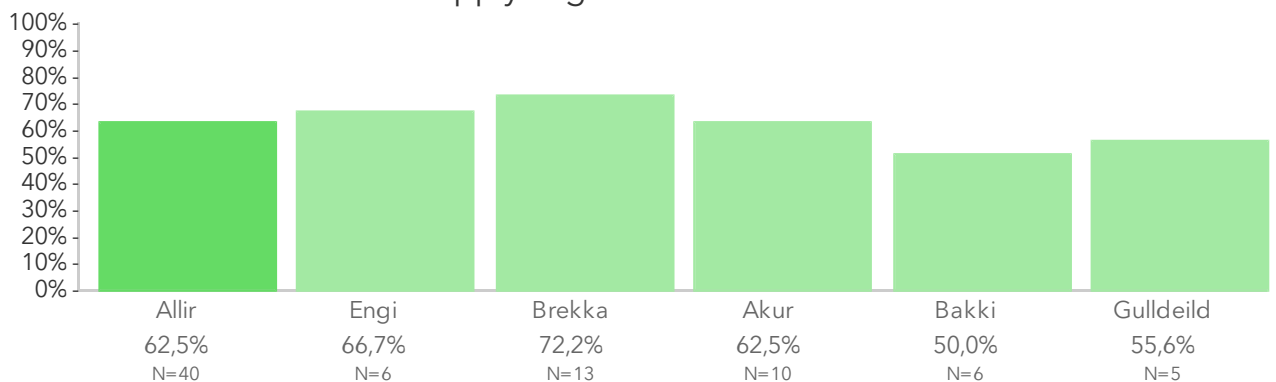
Þessi mynd sýnir árgangamun í leikskólanum samanborið við aðra leikskóla sem tóku þátt í könnuninni.

### 3.1. Upplýsingamiðlun – Kyn



Þessi mynd sýnir afstöðu foreldra drengja og foreldra stúlkna í leikskólanum samanborið við afstöðu sömu hópa í öðrum leikskólum sem tóku þátt í könnuninni.

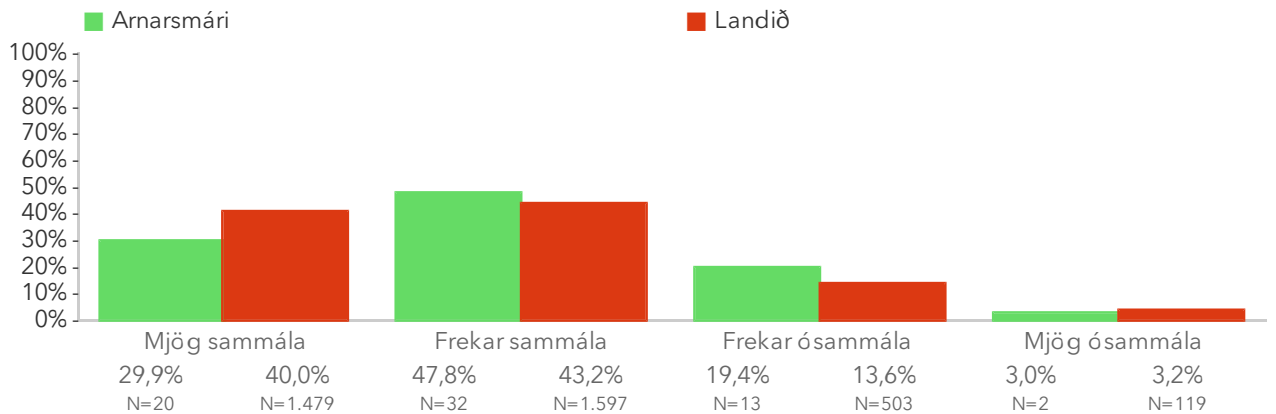
### 3.1. Upplýsingamiðlun – Deild



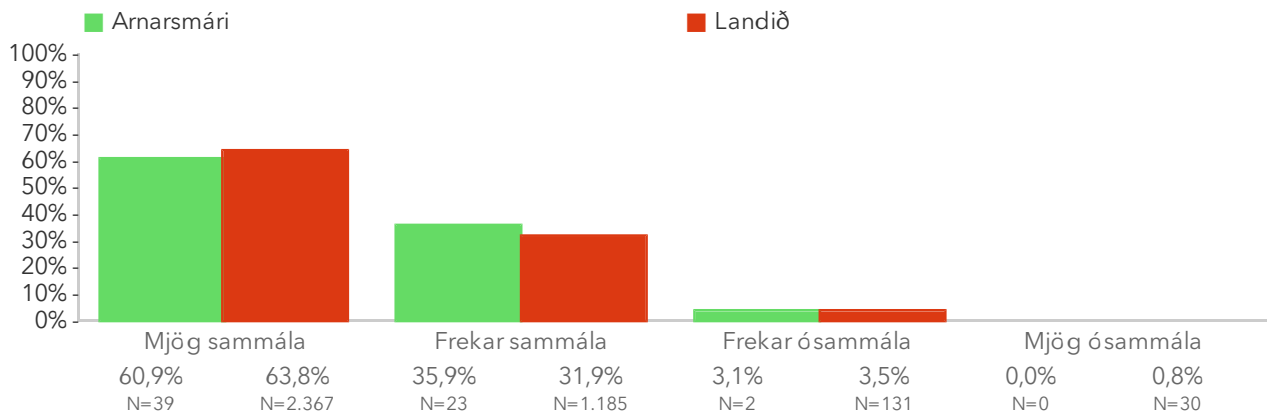
Þessi mynd sýnir afstöðu foreldra barna á ólíkum deildum leikskólans.

# Spurningar sem mynda matsþátt

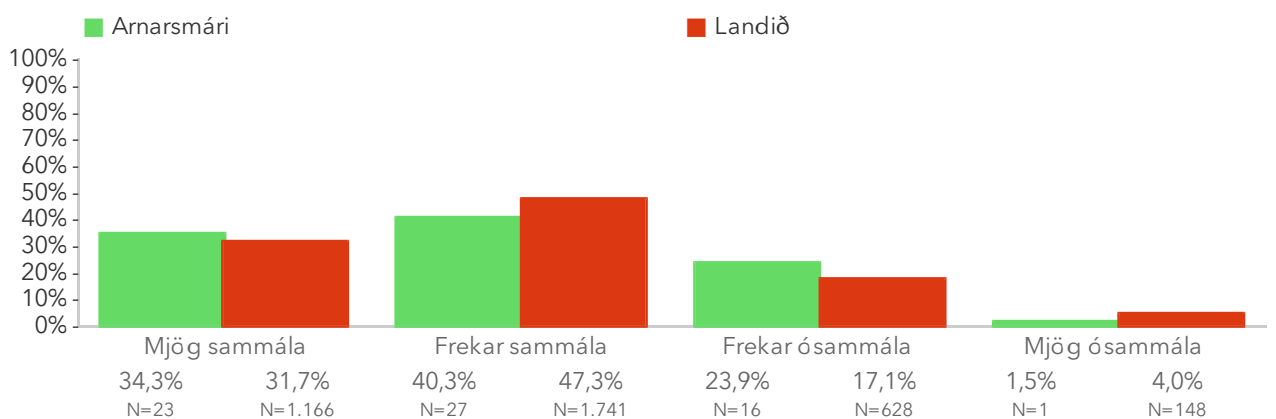
## 3.1.1 Ég fæ nægar upplýsingar um þroska og námsframvindu barnsins míns



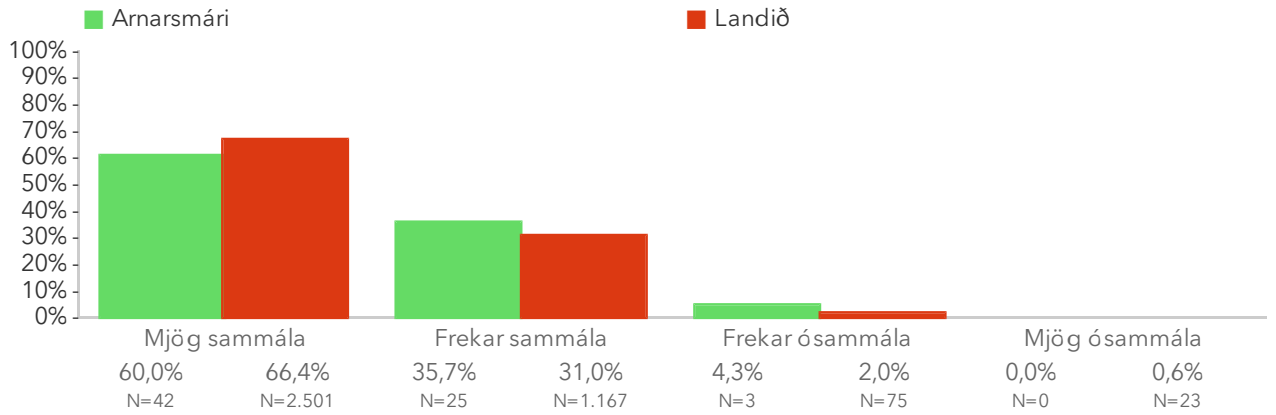
## 3.1.2 Ég hef tækifæri til að miðla upplýsingum um barnið og fjölskylduna til deildarstjóra og leikskólakennara barnsins míns



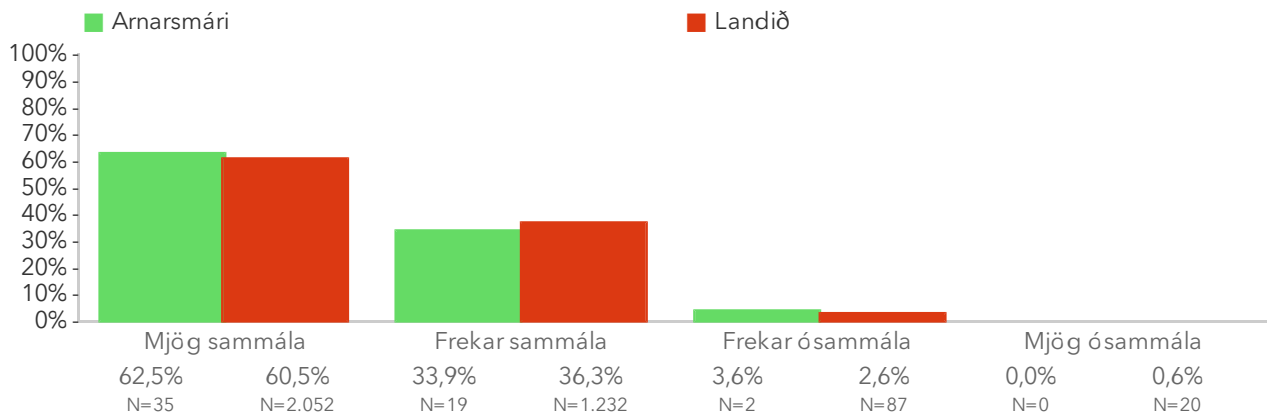
## 3.1.3 Ég er vel upplýst(ur) um viðfangsefni sem unnið er að á deildinni



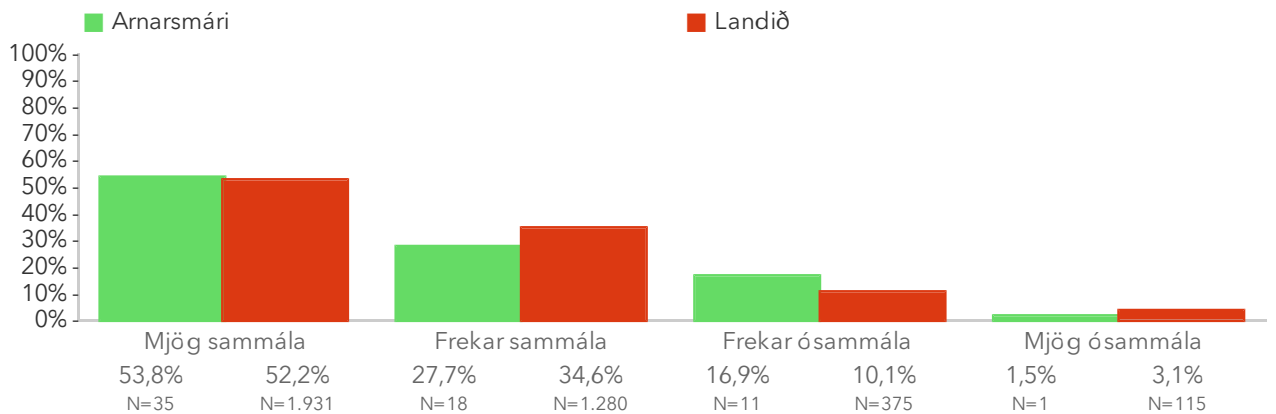
### 3.1.4 Ég er látin(n) vita af fundum og sérstöðum viðburðum



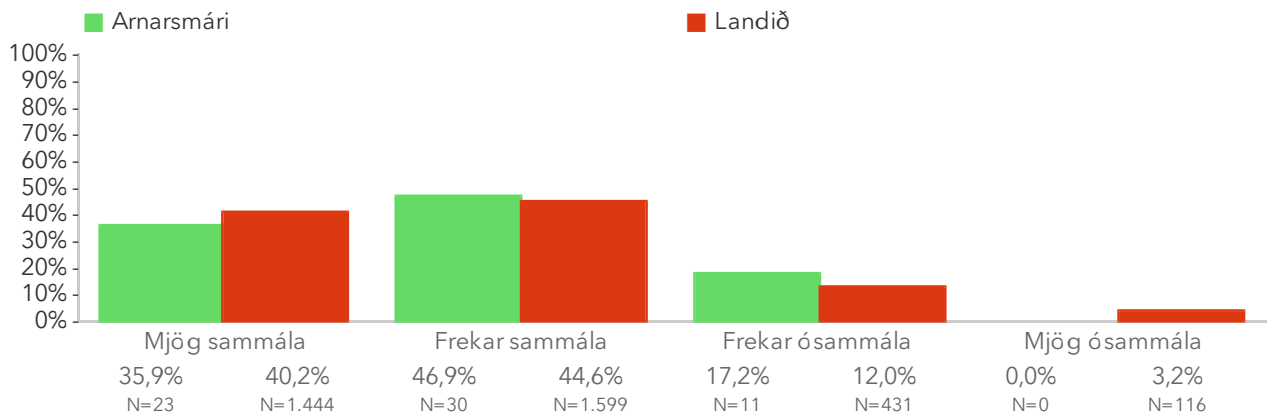
### 3.1.5 Deildarstjóri/leikskólakennari hlustar á skoðanir mínar varðandi nám og þroska barnsins míns



### 3.1.6 Ég fæ að heyra þegar barninu mínu gengur vel

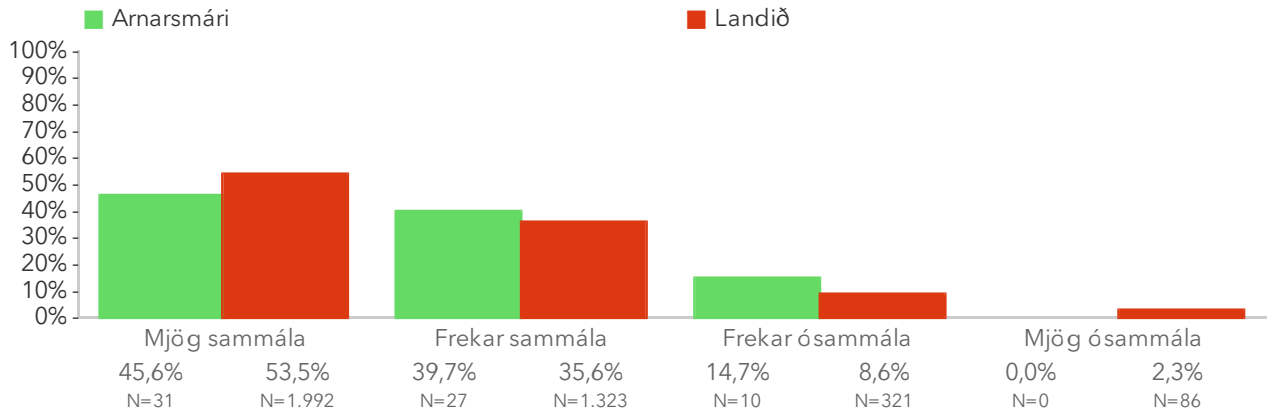


### 3.1.7 Fjölbreyttar leiðir eru nýttar við upplýsingagjöf um starfið á deildinni

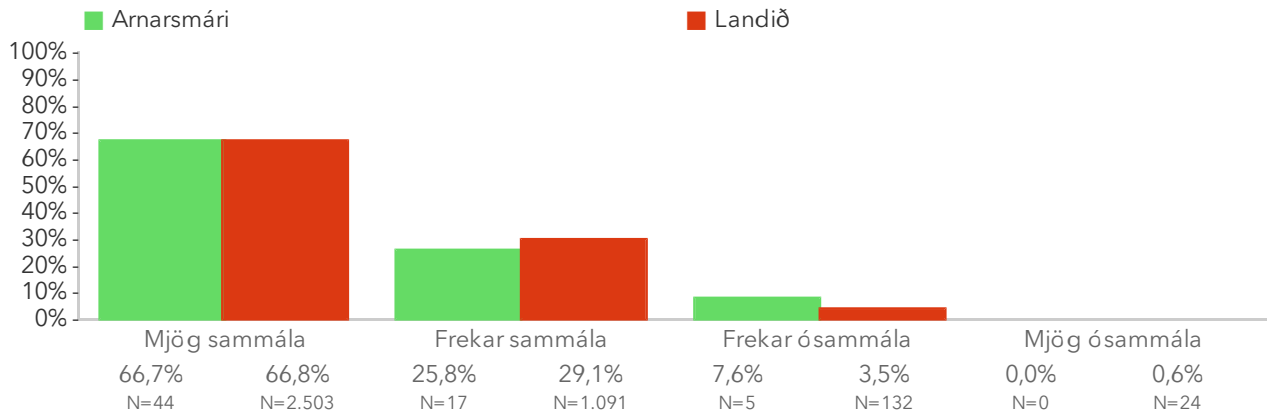




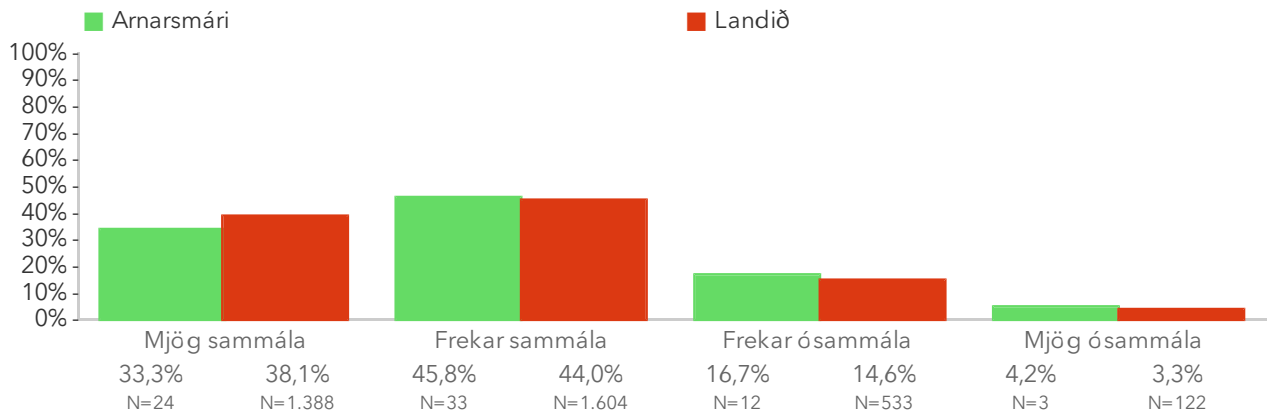
### 3.1.8 Ég fæ nægar upplýsingar frá deildarstjóranum á deild barnsins míns



### 3.1.9 Leikskólakennarar/starfsfólk er áhugasamt og samstarfsfúst þegar þau ræða við mig um barnið mitt



### 3.1.10 Leikskólinn veitir reglulega gagnlegar upplýsingar um námsferil og þroska barnsins míns

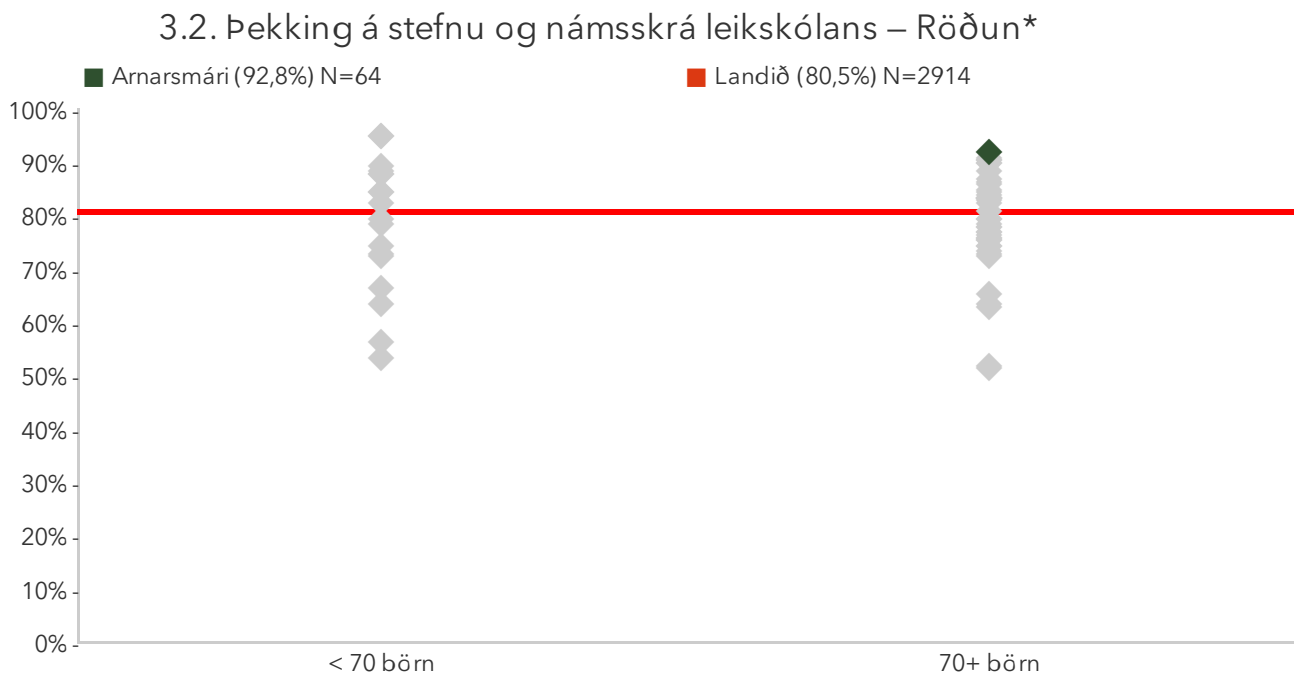


## 3.2. Þekking á stefnu og námsskrá leikskólans

Foreldrar eru spurðir hvort þeir telja sig upplýsta um stefnu leikskólans og námsskrá. Reiknað er hlutfall foreldra sem telja sig frekar eða mjög upplýsta.

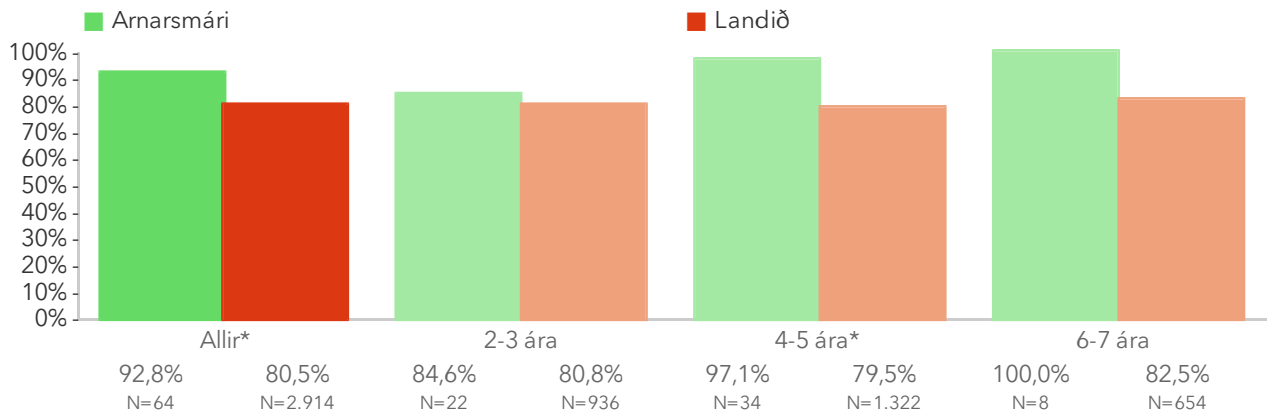
Niðurstöður fyrir hvern svarmöguleika eru aðgengilegar með því að smella á „Spurningar sem mynda matsþátt“ hér fyrir ofan.

\*Tölfræðilega marktækur munur á hópum.



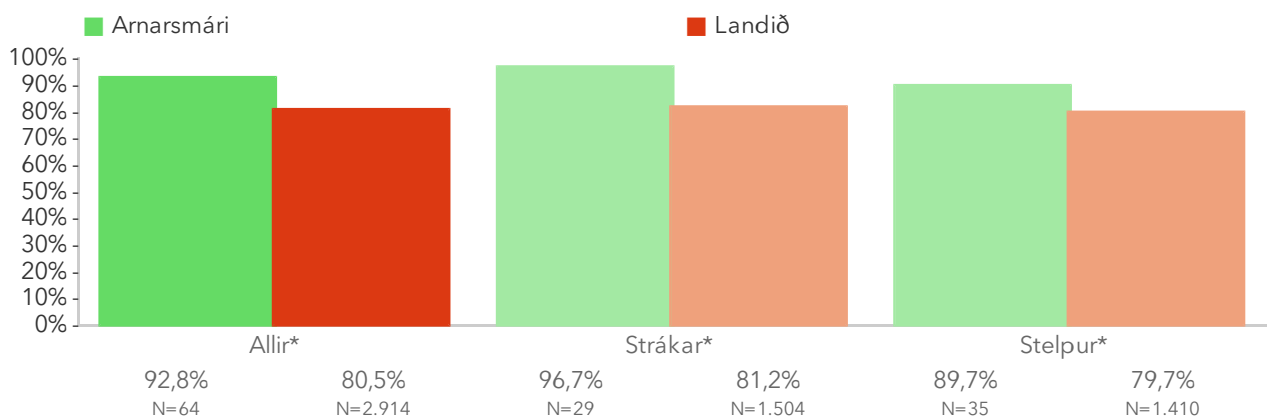
Á þessari mynd sést hvernig niðurstöður leikskólanna dreifast. Niðurstaða leikskólans er merkt með grænum punkti á myndinni. Vinstri punktaröðin sýnir stöðu leikskóla með færri en 70 börn. Hægri punktaröðin sýnir stöðu leikskóla með 70 börn eða fleiri. Rauða línan gefur til kynna meðatal allra leikskólanna sem tóku þátt í könnuninni.

### 3.2. Þekking á stefnu og námsskrá leikskólans – Aldur\*



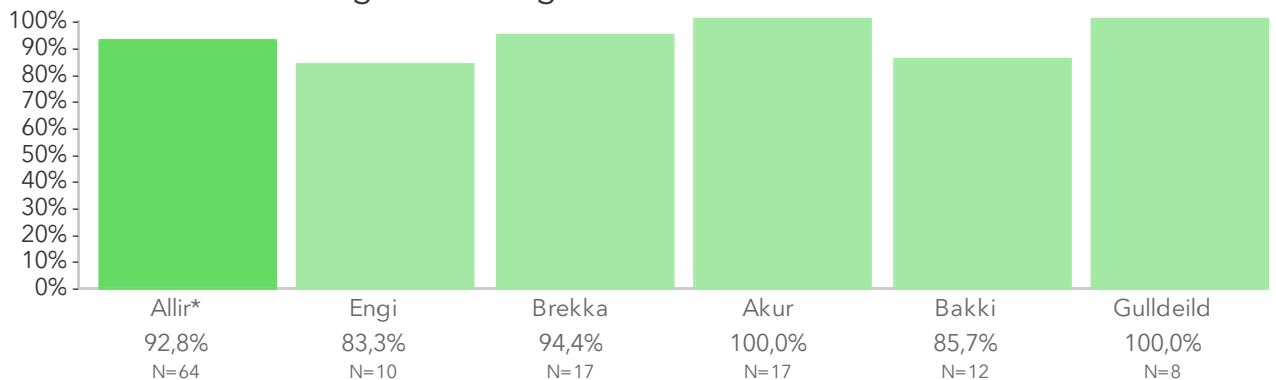
Þessi mynd sýnir árgangamun í leikskólanum samanborið við aðra leikskóla sem tóku þátt í könnuninni.

### 3.2. Þekking á stefnu og námsskrá leikskólans – Kyn\*



Þessi mynd sýnir afstöðu foreldra drengja og foreldra stúlkna í leikskólanum samanborið við afstöðu sömu hópa í öðrum leikskólum sem tóku þátt í könnuninni.

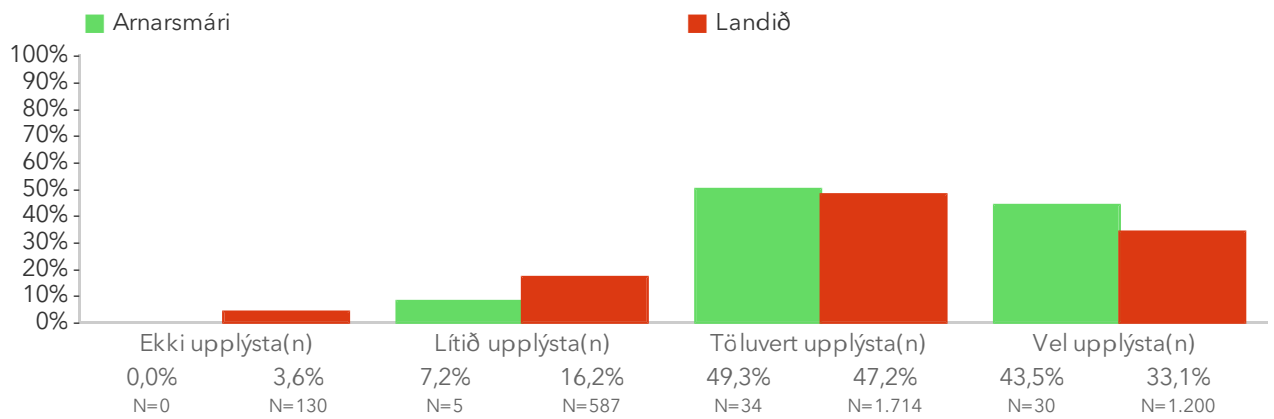
### 3.2. Þekking á stefnu og námsskrá leikskólans – Deild



Þessi mynd sýnir afstöðu foreldra barna á ólíkum deildum leikskólans.

# Spurningar sem mynda matsþátt

## 3.2.1 Telur þú þig vera upplýsta(n) um stefnu og námskrá leikskólans?\*




### 3.3. Tengsl við starfsfólk leikskólans

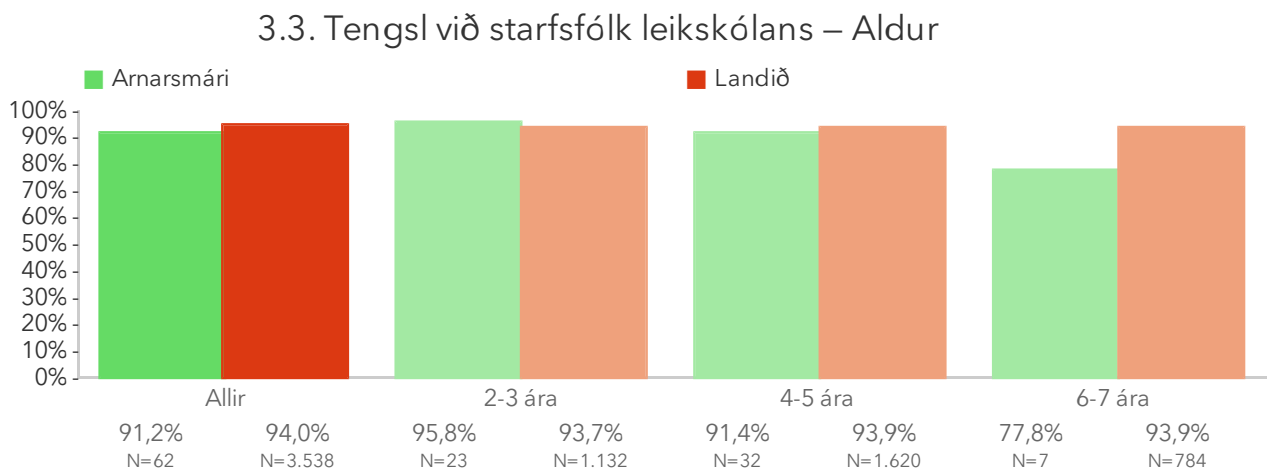
Foreldrar eru spurðir hvort tengsl þeirra við þá sem vinna á deild barns þeirra séu góð eða slæm. Reiknað er hlutfall foreldra sem telja þau mjög eða frekar góð.

Niðurstöður fyrir hvern svarmöguleika eru aðgengilegar með því að smella á „Spurningar sem mynda matsþátt“ hér fyrir ofan.

\*Tölfræðilega marktækur munur á hópum.

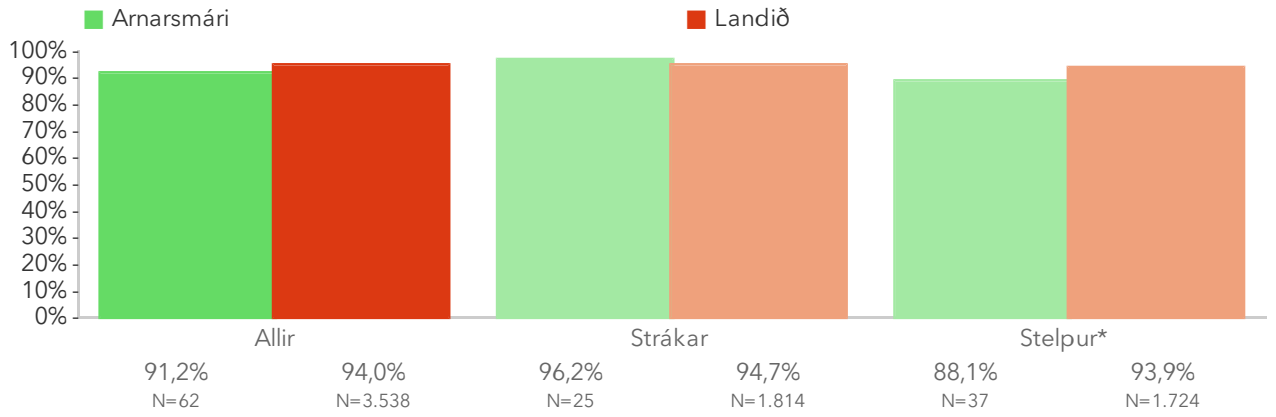


Á þessari mynd sést hvernig niðurstöður leikskólanna dreifast. Niðurstaða leikskólans er merkt með grænum punkti á myndinni. Vinstri punktaröðin sýnir stöðu leikskóla með færri en 70 börn. Hægri punktaröðin sýnir stöðu leikskóla með 70 börn eða fleiri. Rauða línan gefur til kynna meðatal allra leikskólanna sem tóku þátt í könnuninni.



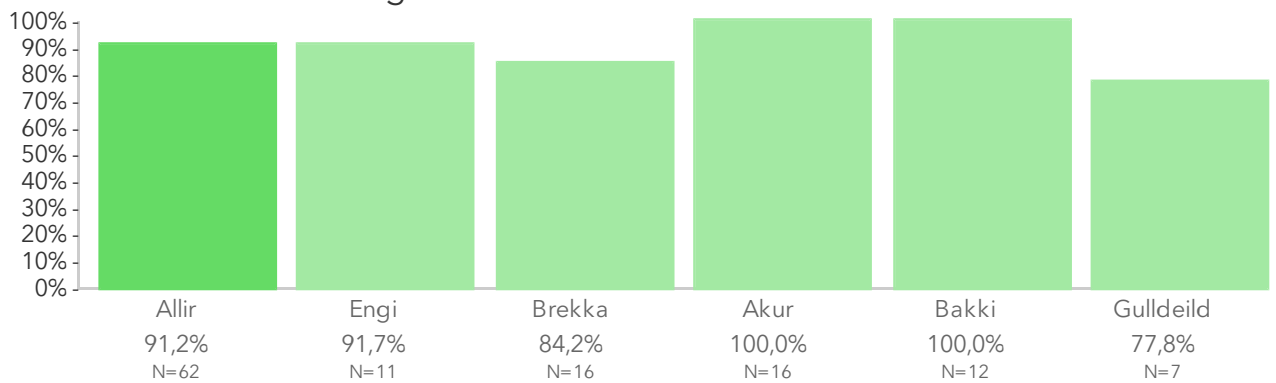
Þessi mynd sýnir árgangamun í leikskólanum samanborið við aðra leikskóla sem tóku þátt í könnuninni.

### 3.3. Tengsl við starfsfólk leikskólans – Kyn\*



Þessi mynd sýnir afstöðu foreldra drengja og foreldra stúlkna í leikskólanum samanborið við afstöðu sömu hópa í öðrum leikskólum sem tóku þátt í könnuninni.

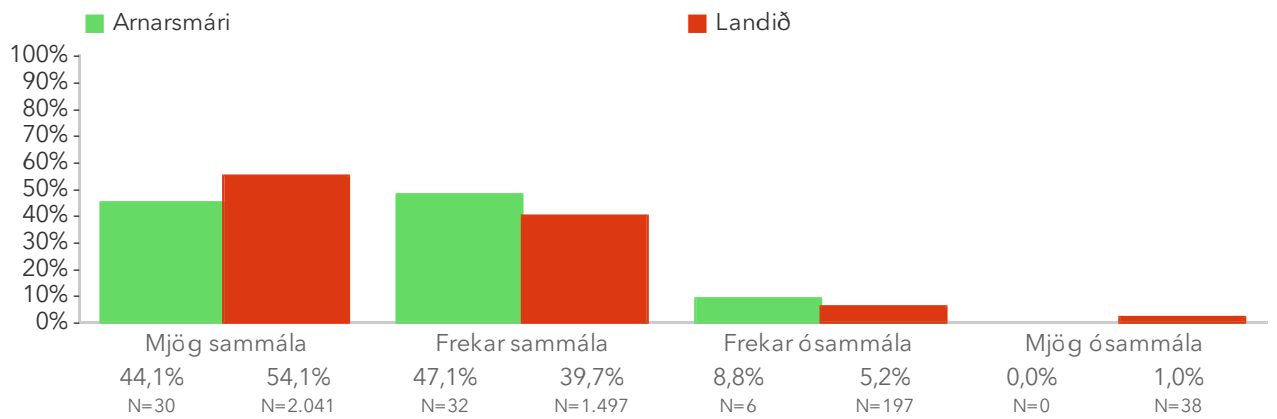
### 3.3. Tengsl við starfsfólk leikskólans – Deild



Þessi mynd sýnir afstöðu foreldra barna á ólíkum deildum leikskólans.

# Spurningar sem mynda matsþátt

## 3.3.1 Tengsl mín við þá sem vinna á deild barnsins míns eru góð




# 3.4. Hvatning til þátttöku í leikskólastarfinu

Foreldrar eru spurðir hvort þeir séu hvattir til að taka þátt í leikskólastarfinu. Reiknað er hlutfall foreldra sem telja svo vera.

Niðurstöður fyrir hvern svarmöguleika eru aðgengilegar með því að smella á „Spurningar sem myndu matsþátt“ hér fyrir ofan.

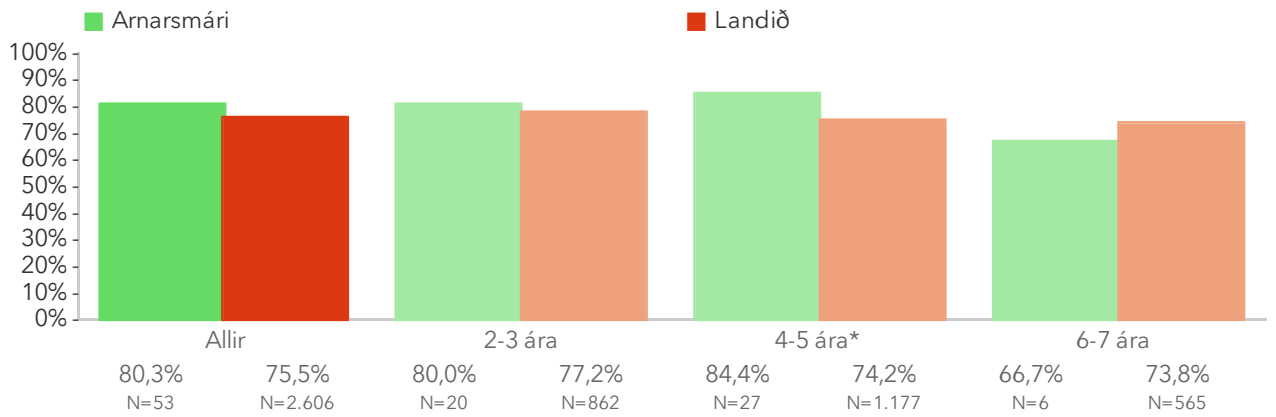
\*Tölfræðilega marktækur munur á hópum.



Á þessari mynd sést hvernig niðurstöður leikskólanna dreifast. Niðurstaða leikskólans er merkt með grænum punkti á myndinni. Vinstri punktaröðin sýnir stöðu leikskóla með færri en 70 börn. Hægri punktaröðin sýnir stöðu leikskóla með 70 börn eða fleiri. Rauða línan gefur til kynna meðatal allra leikskólanna sem tóku þátt í könnuninni.

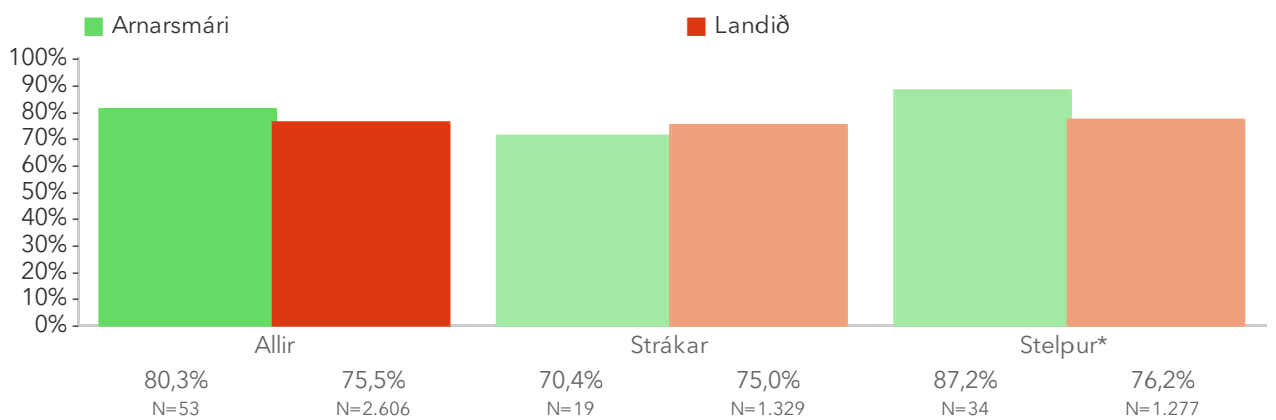


### 3.4. Hvatning til þátttöku í leikskólastarfinu – Aldur\*



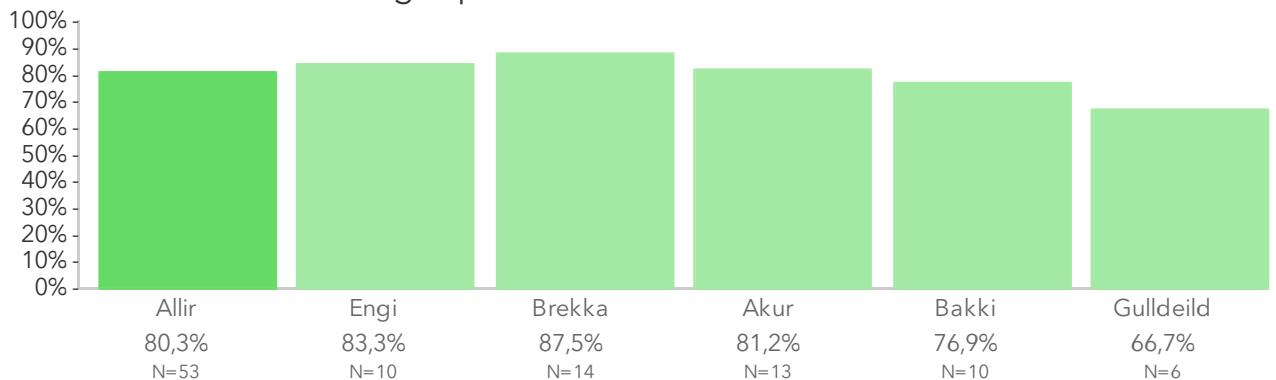
Þessi mynd sýnir árgangamun í leikskólanum samanborið við aðra leikskóla sem tóku þátt í könnuninni.

### 3.4. Hvatning til þátttöku í leikskólastarfinu – Kyn\*



Þessi mynd sýnir afstöðu foreldra drengja og foreldra stúlkna í leikskólanum samanborið við afstöðu sömu hópa í öðrum leikskólum sem tóku þátt í könnuninni.

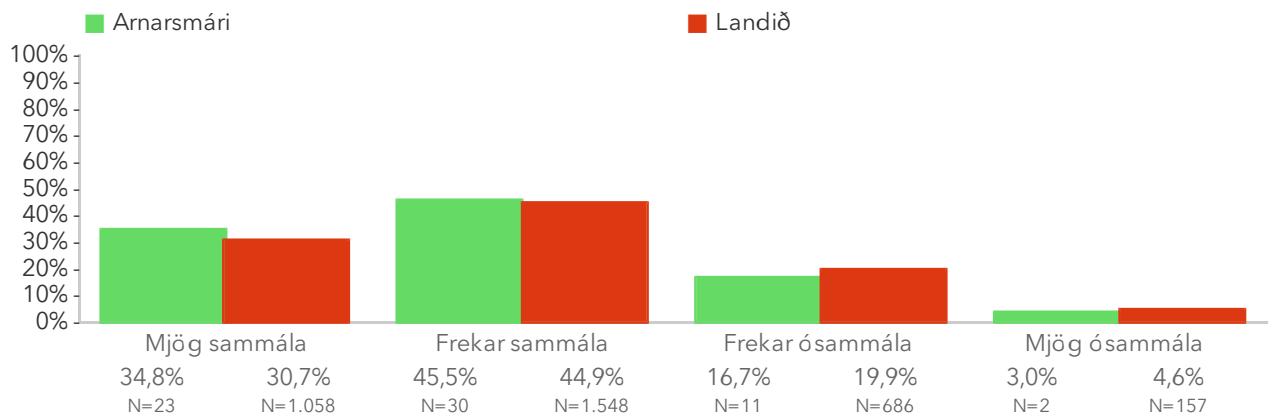
### 3.4. Hvatning til þátttöku í leikskólastarfinu – Deild



Þessi mynd sýnir afstöðu foreldra barna á ólíkum deildum leikskólans.

# Spurningar sem mynda matsþátt

## 3.4.1 Ég er hvattur/hvött til að taka þátt í leikskólastarfinu




# 3.5. Tímasetning viðburða

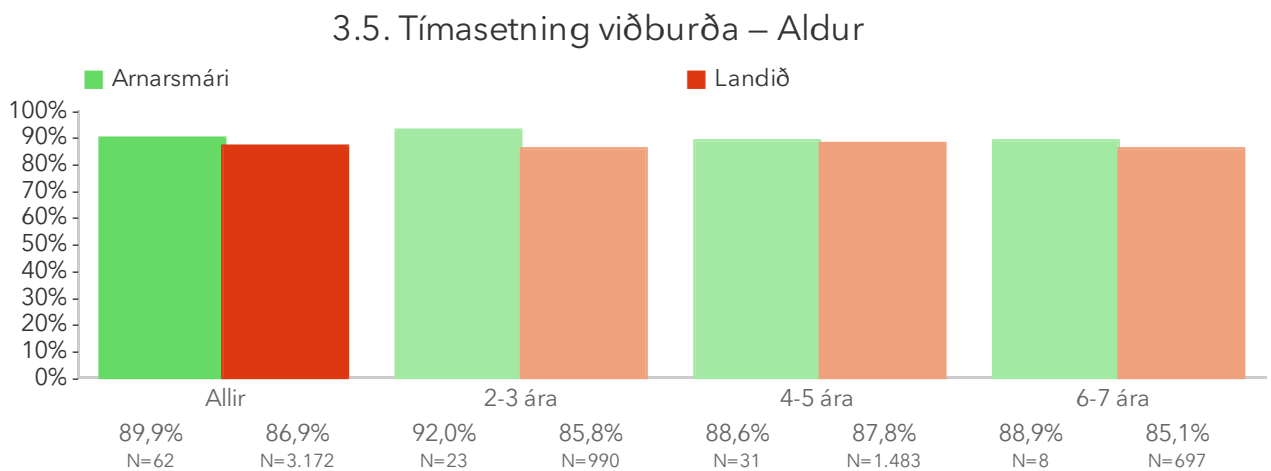
Foreldrar eru spurðir hvort atburðir í leikskólanum, sem foreldrum er ætlað að taka þátt í, séu tímasettir þannig að þeir geti sótt þá. Reiknað er hlutfall foreldra sem telja svo vera.

Niðurstöður fyrir hvern svarmöguleika eru aðgengilegar með því að smella á „Spurningar sem mynda matsþátt“ hér fyrir ofan.

\*Tölfræðilega marktækur munur á hópum.

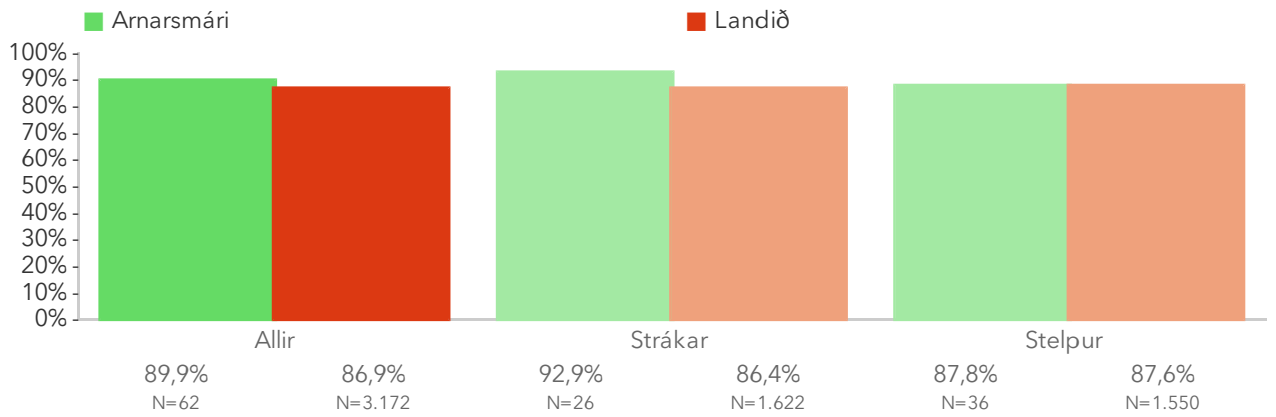


Á þessari mynd sést hvernig niðurstöður leikskólanna dreifast. Niðurstaða leikskólans er merkt með grænum punkti á myndinni. Vinstri punktaröðin sýnir stöðu leikskóla með færri en 70 börn. Hægri punktaröðin sýnir stöðu leikskóla með 70 börn eða fleiri. Rauða línan gefur til kynna meðatal allra leikskólanna sem tóku þátt í könnuninni.



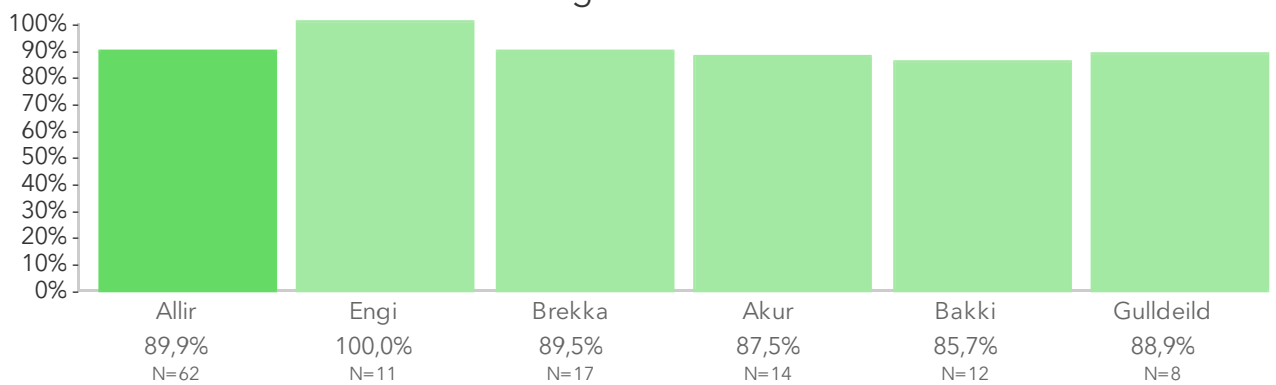
Þessi mynd sýnir árgangamun í leikskólanum samanborið við aðra leikskóla sem tóku þátt í könnuninni.

### 3.5. Tímasetning viðburða – Kyn



Þessi mynd sýnir afstöðu foreldra drengja og foreldra stúlkna í leikskólanum samanborið við afstöðu sömu hópa í öðrum leikskólum sem tóku þátt í könnuninni.

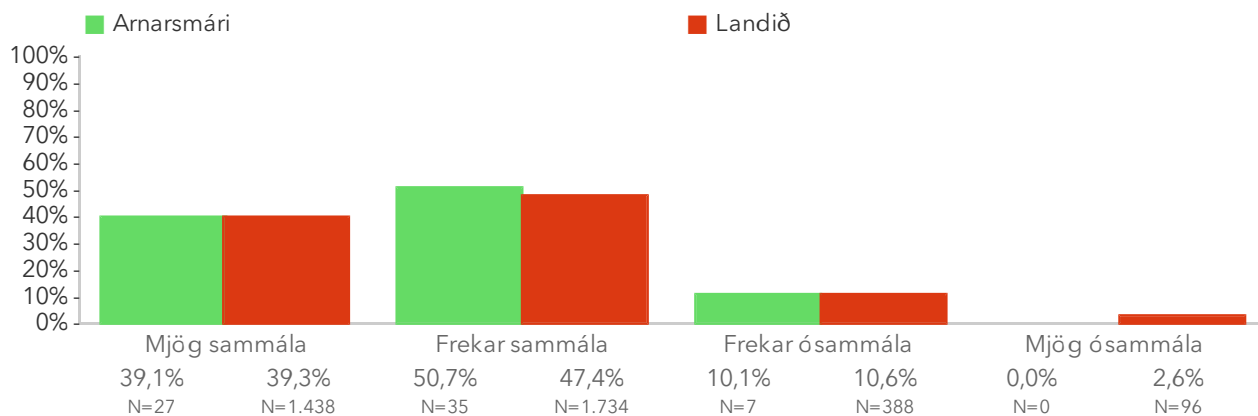
### 3.5. Tímasetning viðburða – Deild



Þessi mynd sýnir afstöðu foreldra barna á ólíkum deildum leikskólans.

# Spurningar sem mynda matsþátt

3.5.1 Atburðir í leikskólanum, sem foreldrum er ætlað að taka þátt í, eru tímasettir þannig að ég geti sótt þá

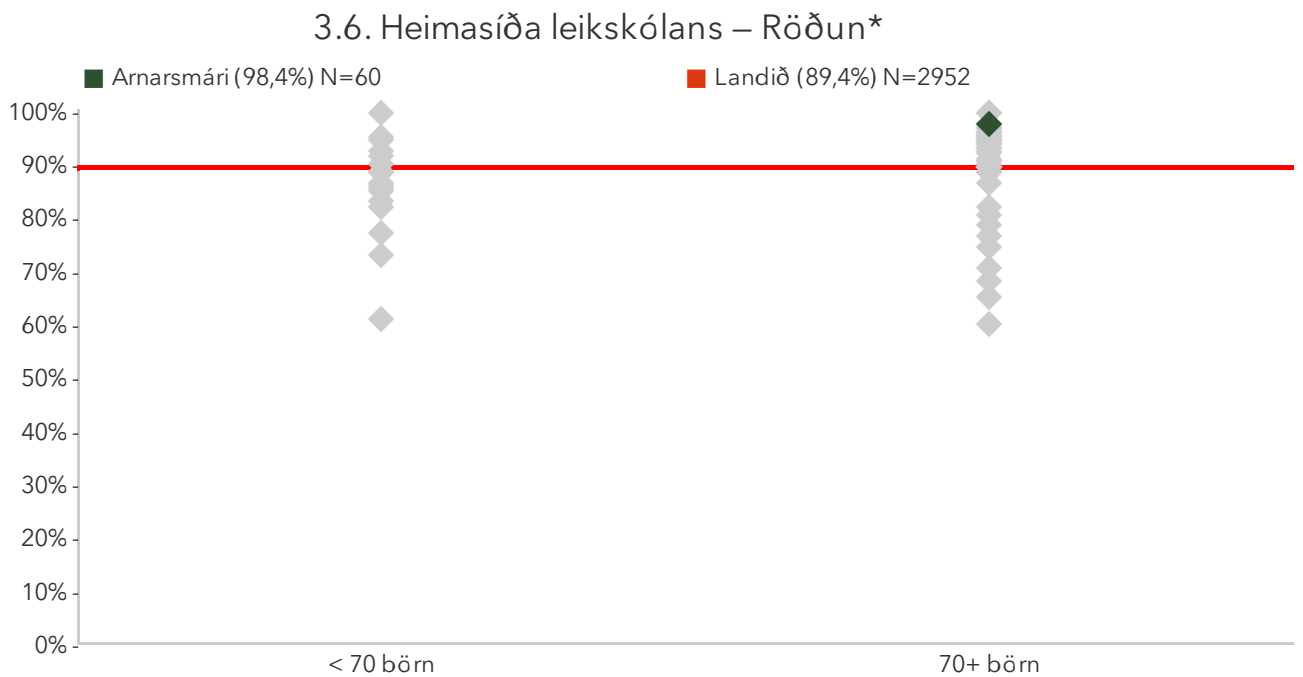


## 3.6. Heimasíða leikskólans

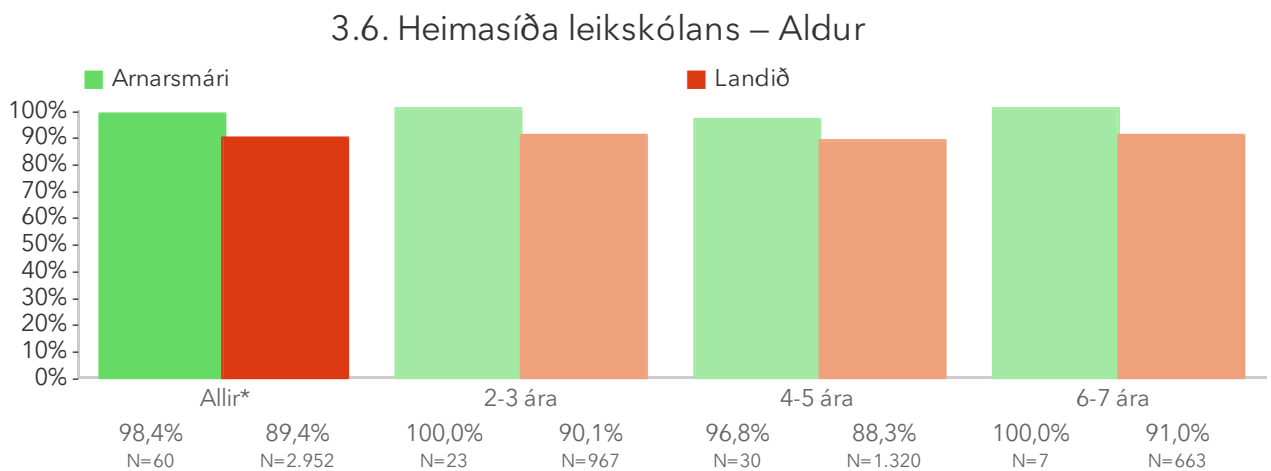
Foreldrar eru spurðir hvort upplýsingar á heimasíðu leikskólans séu gagnlegar. Reiknað er hlutfall foreldra sem telja svo vera.

Niðurstöður fyrir hvern svarmöguleika eru aðgengilegar með því að smella á „Spurningar sem mynda matsþátt“ hér fyrir ofan.

\*Tölfræðilega marktækur munur á hópum.

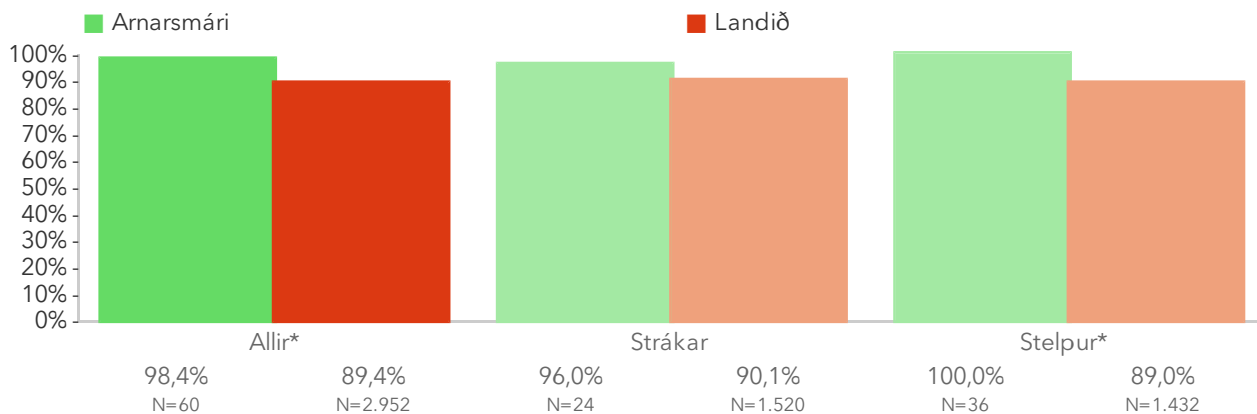


Á þessari mynd sést hvernig niðurstöður leikskólanna dreifast. Niðurstaða leikskólans er merkt með grænum punkti á myndinni. Vinstri punktaröðin sýnir stöðu leikskóla með færri en 70 börn. Hægri punktaröðin sýnir stöðu leikskóla með 70 börn eða fleiri. Rauða línan gefur til kynna meðatal allra leikskólanna sem tóku þátt í könnuninni.



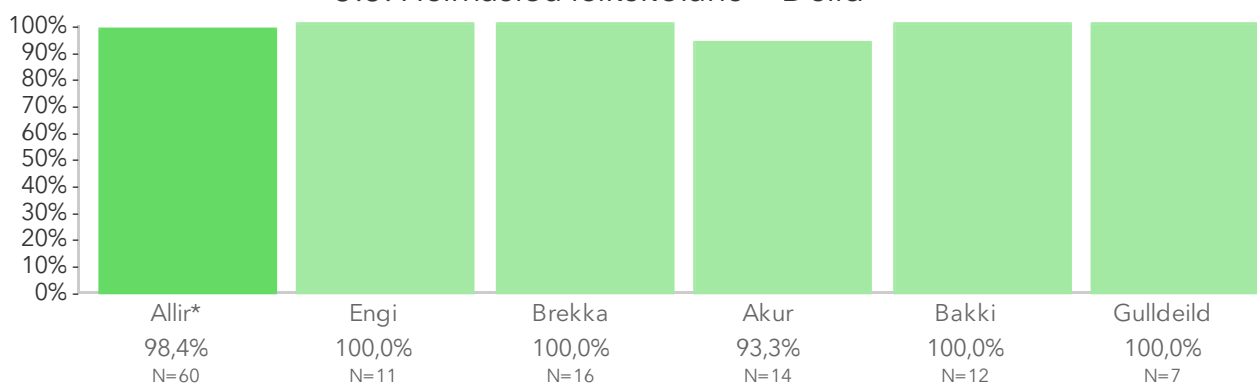
Þessi mynd sýnir árgangamun í leikskólanum samanborið við aðra leikskóla sem tóku þátt í könnuninni.

### 3.6. Heimasíða leikskólans – Kyn\*



Þessi mynd sýnir afstöðu foreldra drengja og foreldra stúlkna í leikskólanum samanborið við afstöðu sömu hópa í öðrum leikskólum sem tóku þátt í könnuninni.

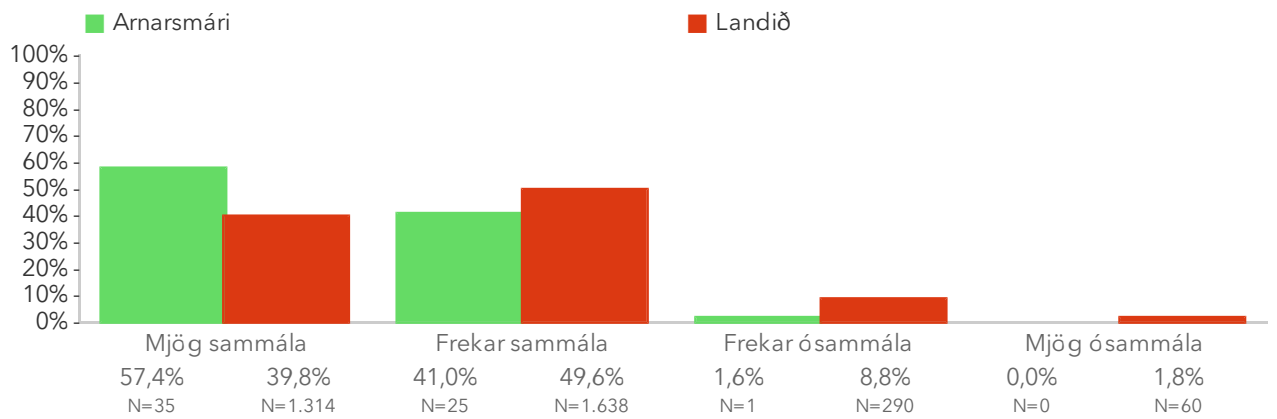
### 3.6. Heimasíða leikskólans – Deild



Þessi mynd sýnir afstöðu foreldra barna á ólíkum deildum leikskólans.

# Spurningar sem mynda matsþátt

## 3.6.1 Ég tel upplýsingar á heimasíðu leikskólans gagnlegar\*





# Upphaf og lok leikskólagöngu

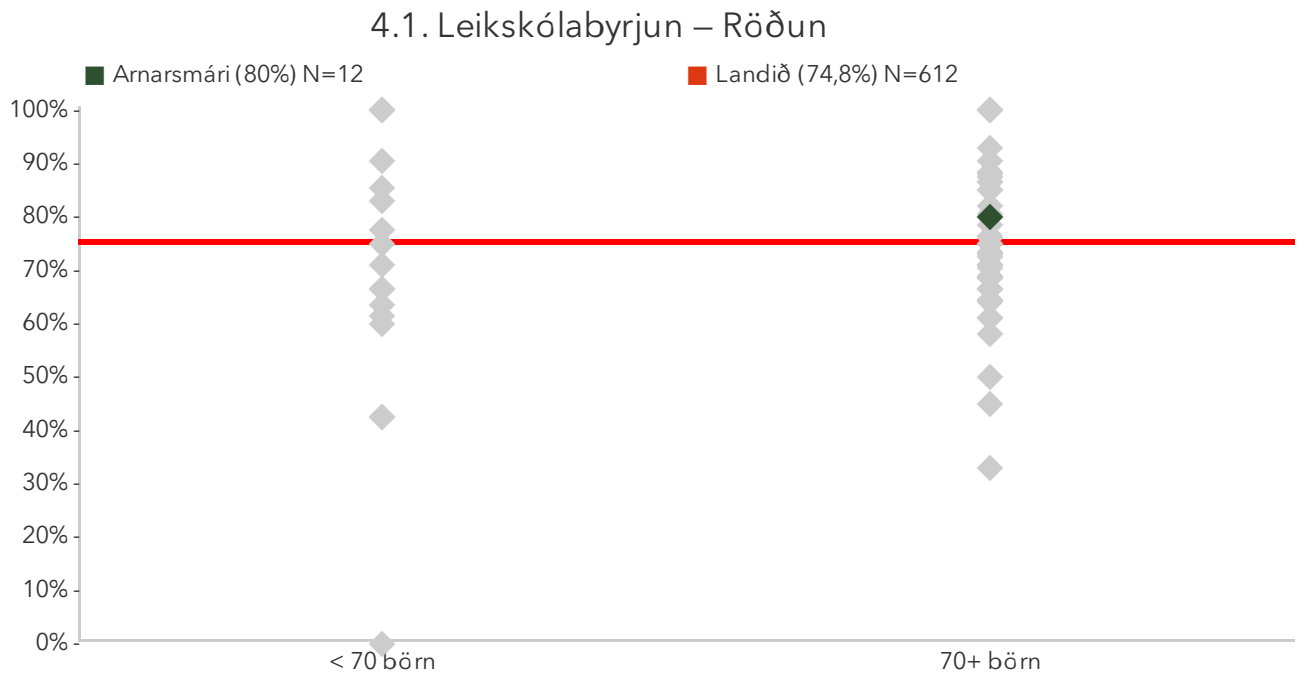
---

# 4.1. Leikskólabyrjun

Foreldrar eru beðnir að taka afstöðu til sex jákvæðra staðhæfinga um upphaf leikskólagöngu barnsins í leikskólanum. Reiknað er hlutfall foreldra sem telja allar staðhæfingarnar eiga við um aðlögun barns síns á leikskólanum. Athugið að einungis þeir sem svöruðu öllum spurningunum eru teknir með þegar útkoma matsþáttarins er reiknuð.

Niðurstöður fyrir hverja staðhæfingu eru aðgengilegar með því að smella á „Spurningar sem mynda matsþátt“ hér fyrir ofan.


\*Tölfræðilega marktækur munur á hópum.



Á þessari mynd sést hvernig niðurstöður leikskólanna dreifast. Niðurstaða leikskólans er merkt með grænum punkti á myndinni. Vinstri punktaröðin sýnir stöðu leikskóla með færri en 70 börn. Hægri punktaröðin sýnir stöðu leikskóla með 70 börn eða fleiri. Rauða línan gefur til kynna meðatal allra leikskólanna sem tóku þátt í könnuninni.

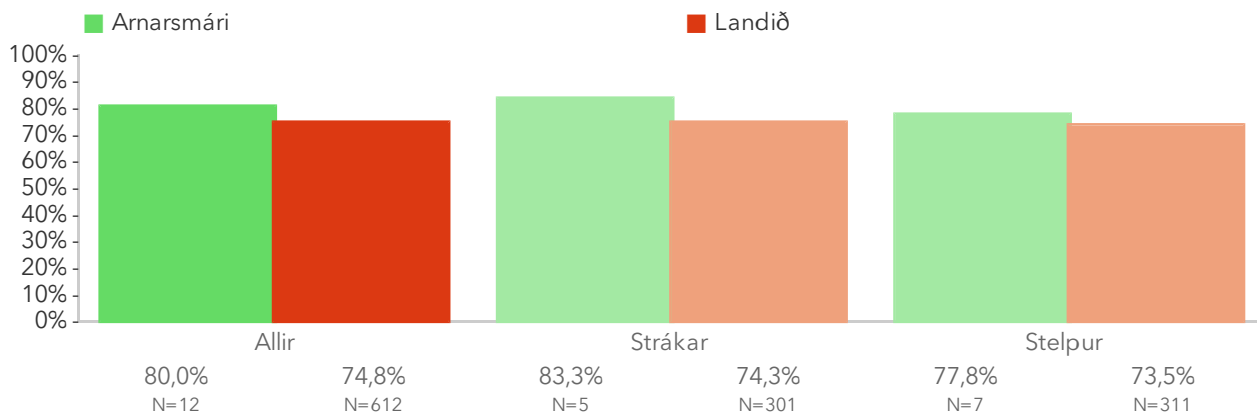
## 4.1. Leikskólabyrjun – Aldur

■ Arnarsmári ■ Landið  
Færri en 5 þátttakendur í einum eða fleiri hópum sáu þessa spurningu. Svör falin til að viðhalda nafnleynd.



Þessi mynd sýnir árgangamun í leikskólanum samanborið við aðra leikskóla sem tóku þátt í könnuninni.


#### 4.1. Leikskólabyrjun – Kyn



Þessi mynd sýnir afstöðu foreldra drengja og foreldra stúlkna í leikskólanum samanborið við afstöðu sömu hópa í öðrum leikskólum sem tóku þátt í könnuninni.

#### 4.1. Leikskólabyrjun – Deild

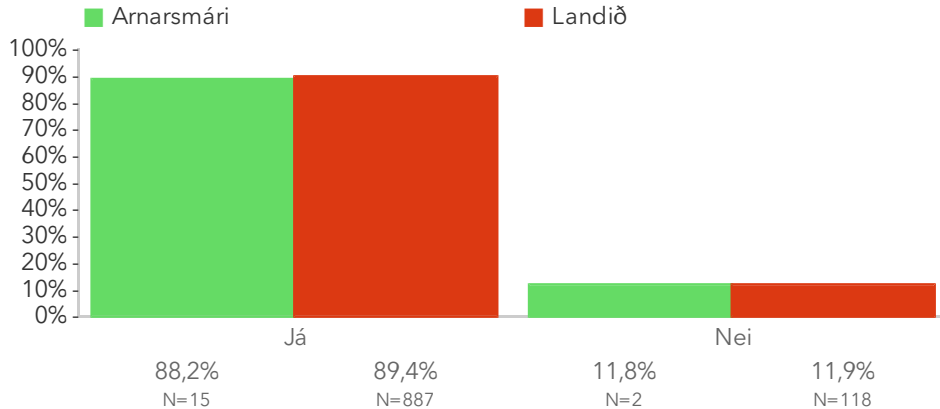
Færri en 5 þátttakendur í einum eða fleiri hópum sáu þessa spurningu. Svör falin til að viðhalda nafnleynd.



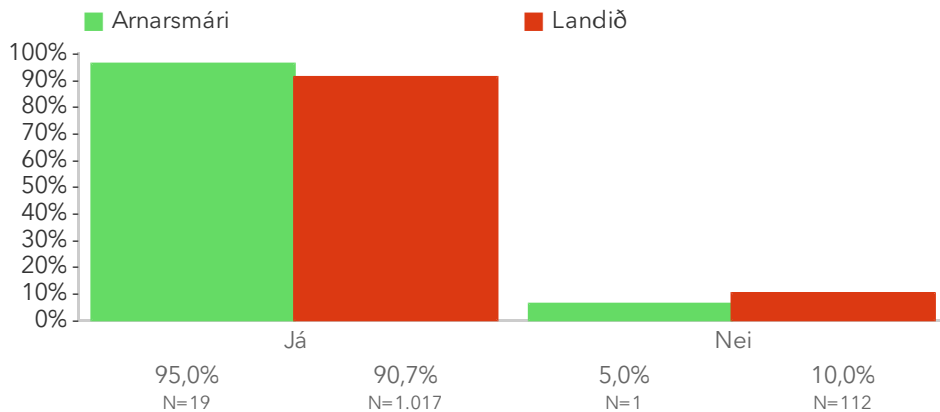
Þessi mynd sýnir afstöðu foreldra barna á ólíkum deildum leikskólans.

# Spurningar sem mynda matsþátt

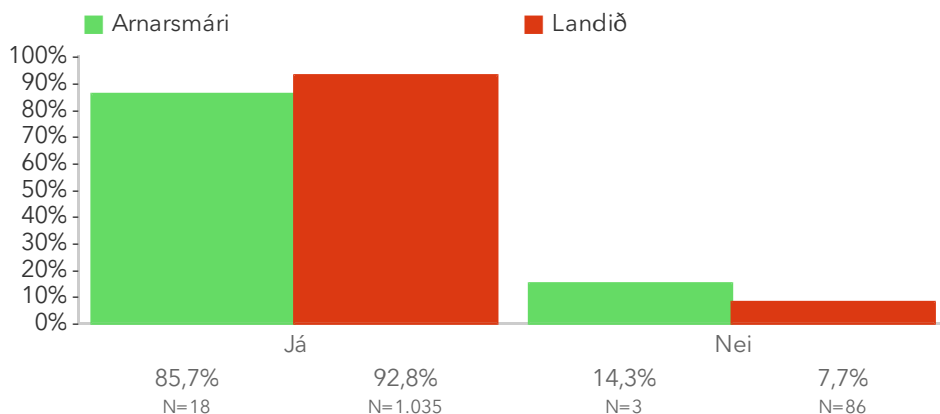
## 4.1.1 Sérstakur leikskólakennari/lykilaðili var til staðar fyrir barnið og foreldra í aðlögunarferlinu



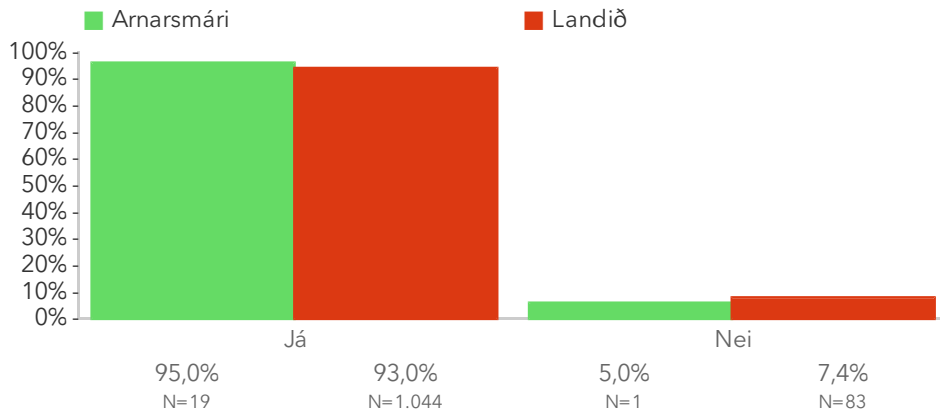
## 4.1.2 Tímabilið sem barnið dvaldi eitt í leikskólanum lengdist dag frá degi



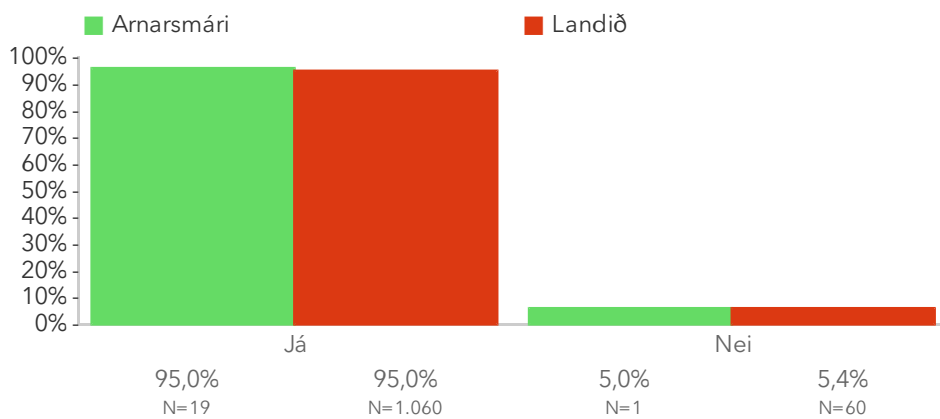
## 4.1.3 Barn og foreldrar kynntust leikskólastarfinu saman og foreldrar tóku þátt í því



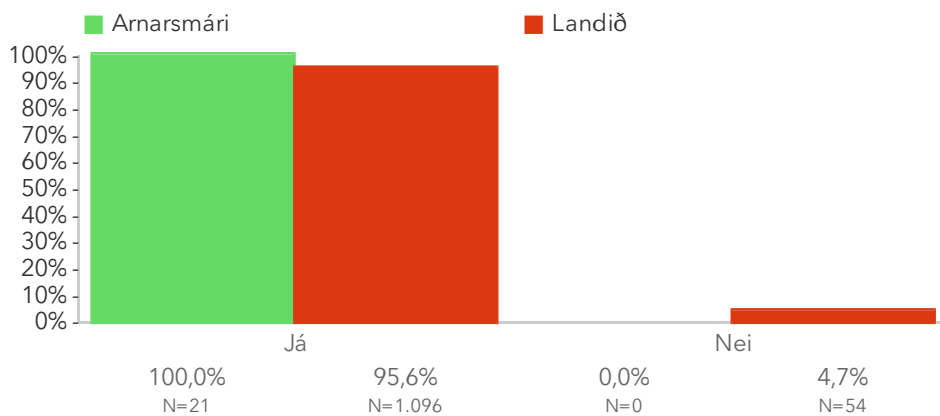
#### 4.1.4 Ég fékk nægilegar upplýsingar um leikskólastarfið frá leikskólakennara á aðlögunartímanum



#### 4.1.5 Ég fékk næg tækifæri til að miðla upplýsingum um barnið til leikskólakennara í aðlöguninni



#### 4.1.6 Ég er ánægð(ur) með hvernig aðlögun var háttað á deild barnsins

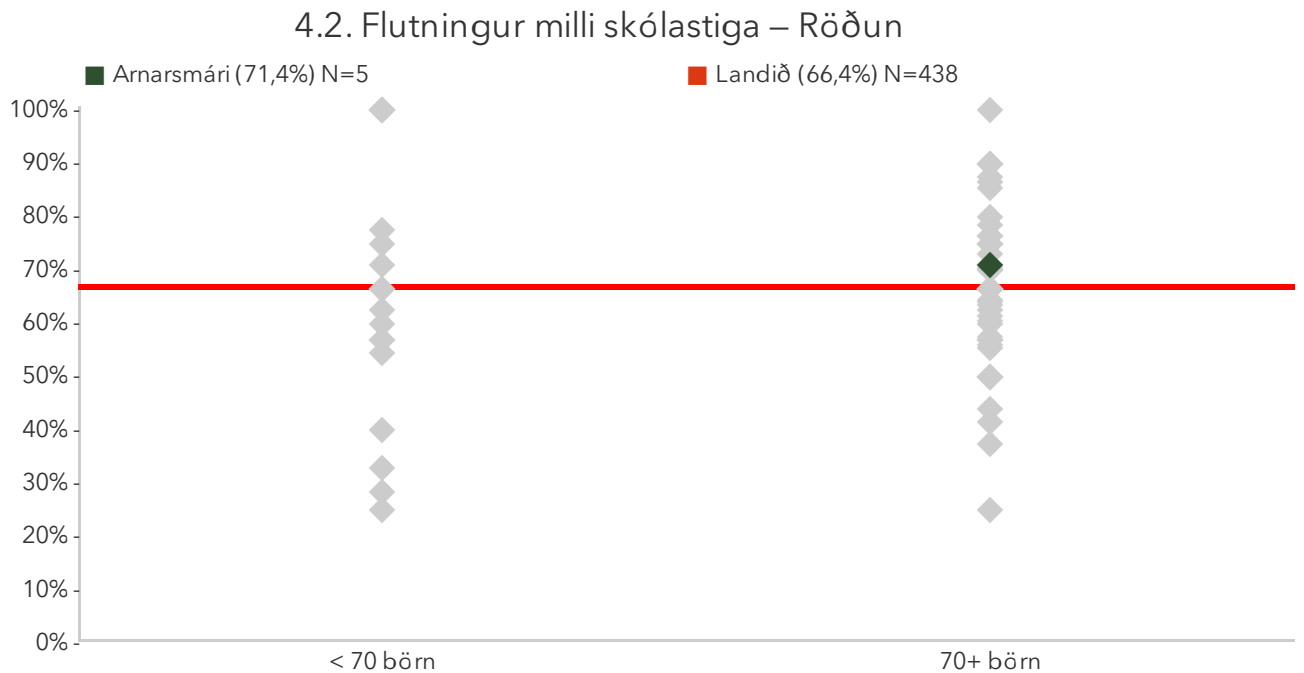


## 4.2. Flutningur milli skólastiga

Foreldrar eru beðnir að taka afstöðu til þriggja jákvæðra staðhæfinga um aðlögunarferli í leikskólanum. Reiknað er hlutfall foreldra sem eru sammála eða mjög sammála öllum staðhæfingunum. Athugið að einungis þeir sem svörðu öllum spurningunum eru teknir með þegar útkoma matsþáttarins er reiknuð.

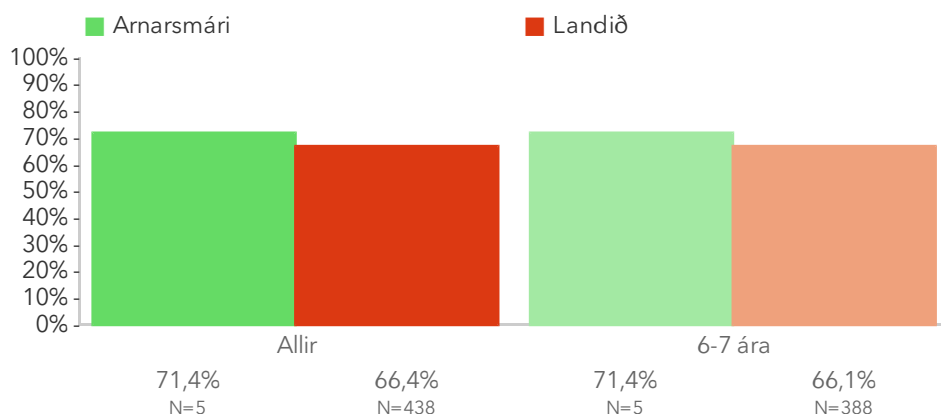
Niðurstöður fyrir hverja staðhæfingu eru aðgengilegar með því að smella á „Spurningar sem mynda matsþátt“ hér fyrir ofan.

\*Tölfræðilega marktækur munur á hópum.



Á þessari mynd sést hvernig niðurstöður leikskólanna dreifast. Niðurstaða leikskólans er merkt með grænum punkti á myndinni. Vinstri punktaröðin sýnir stöðu leikskóla með færri en 70 börn. Hægri punktaröðin sýnir stöðu leikskóla með 70 börn eða fleiri. Rauða línan gefur til kynna meðatal allra leikskólanna sem tóku þátt í könnuninni.

### 4.2. Flutningur milli skólastiga – Aldur




Þessi mynd sýnir árgangamun í leikskólanum samanborið við aðra leikskóla sem tóku þátt í könnuninni.

## 4.2. Flutningur milli skólastiga – Kyn

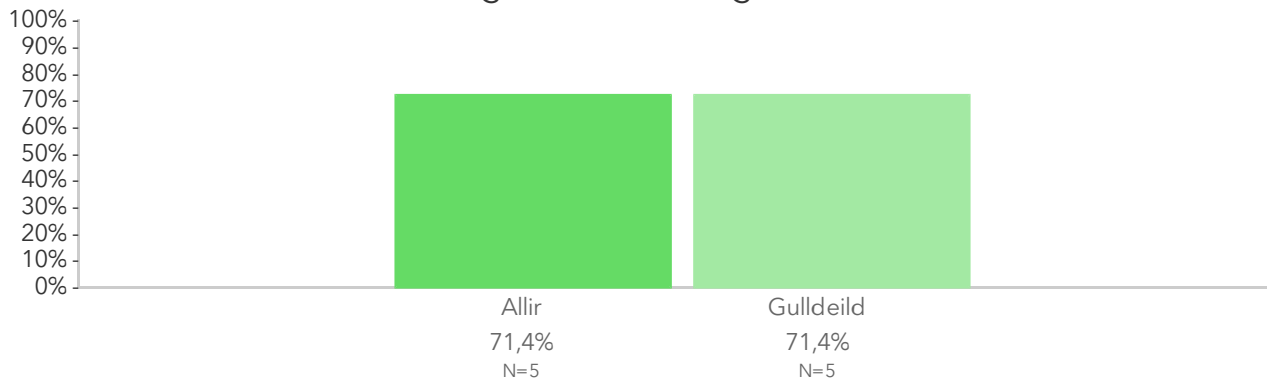
■ Arnarsmári      ■ Landið

Færri en 5 þátttakendur í einum eða fleiri hópum sáu þessa spurningu. Svör falin til að viðhalda nafnleynd.



Þessi mynd sýnir afstöðu foreldra drengja og foreldra stúlkna í leikskólanum samanborið við afstöðu sömu hópa í öðrum leikskólum sem tóku þátt í könnuninni.

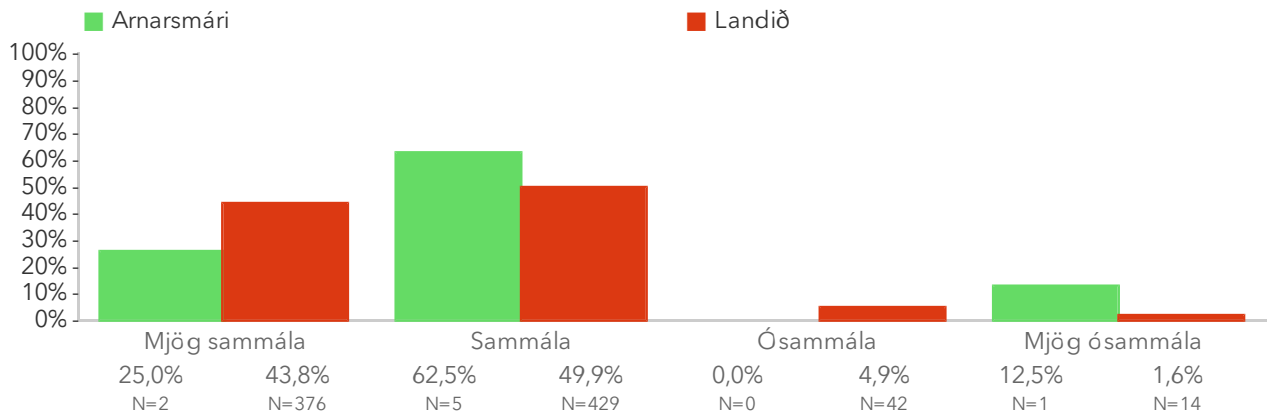
## 4.2. Flutningur milli skólastiga – Deild



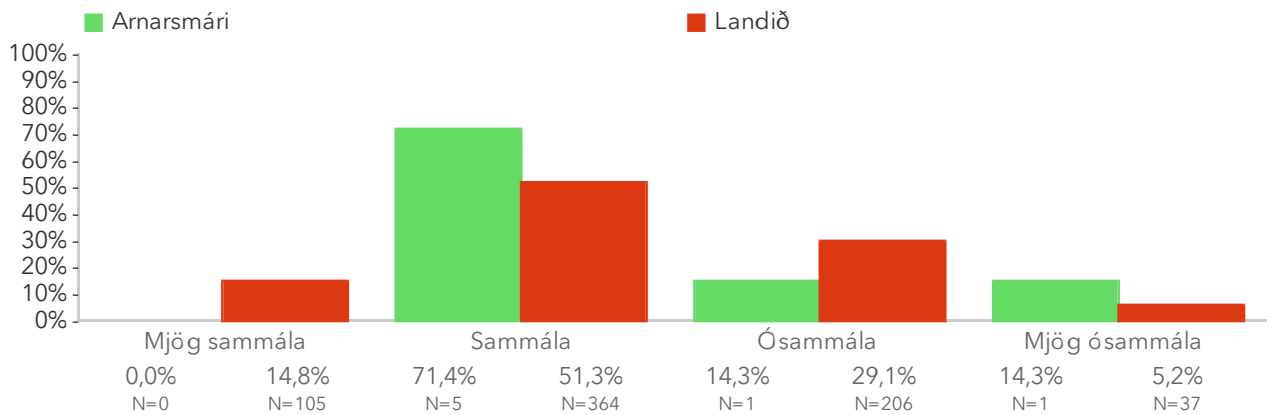
Þessi mynd sýnir afstöðu foreldra barna á ólíkum deildum leikskólans.

# Spurningar sem mynda matsþátt

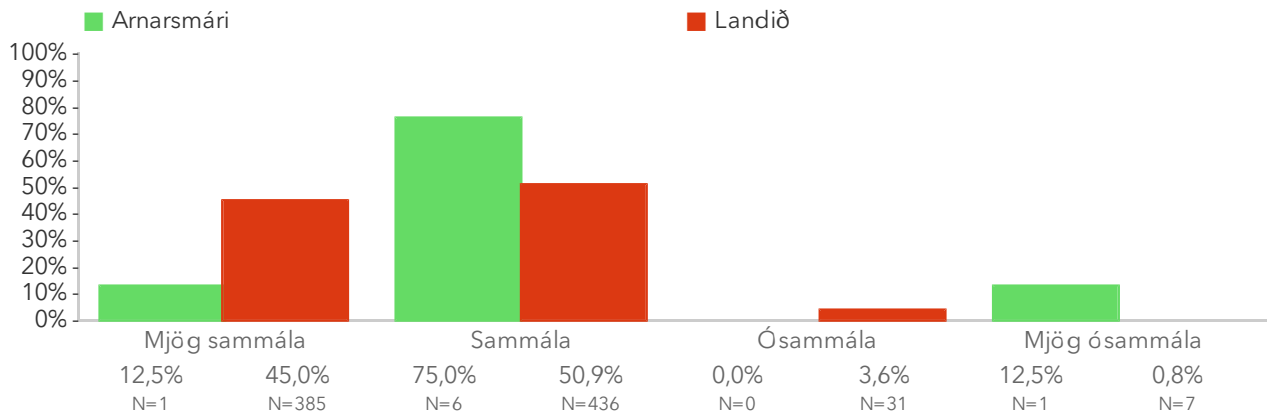
## 4.2.1 Í leikskólanum er lögð áhersla á samstarf við grunnskólastigið



## 4.2.2 Ég fæ að vera virkur þátttakandi í undirbúningi að flutningi milli skólastiga



## 4.2.3 Barnið mitt fær að kynnst starfi grunnskólans á lokaárinu í leikskóla



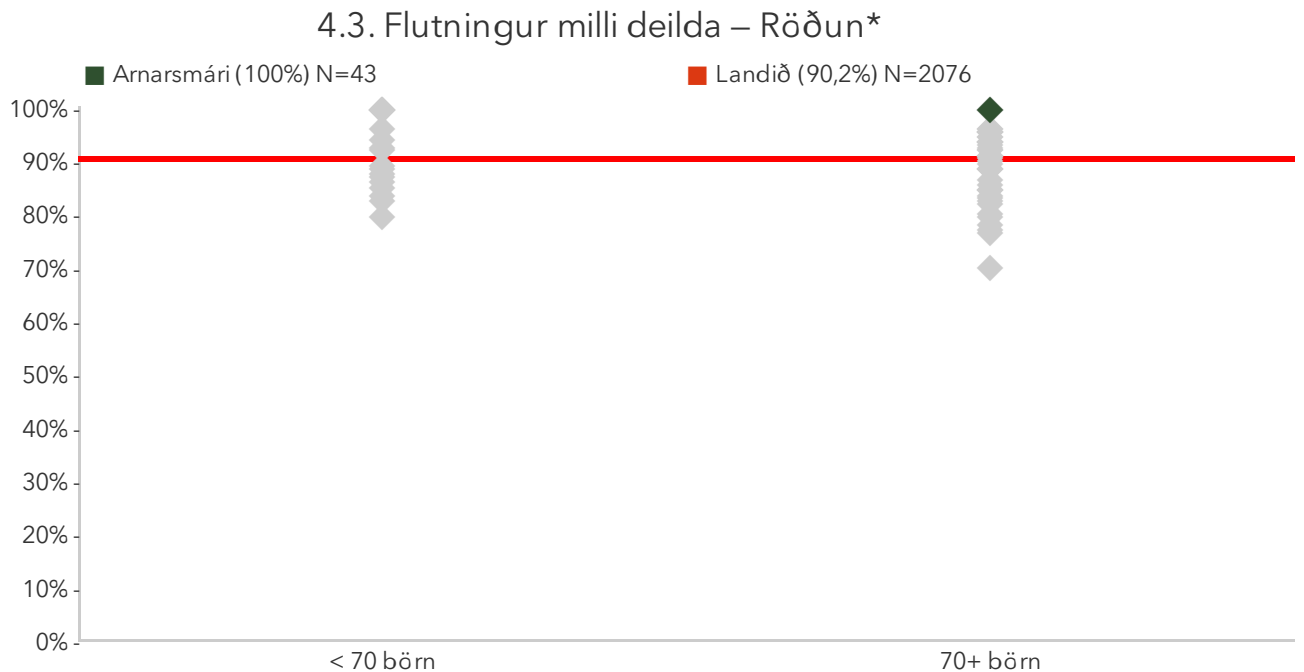


## 4.3. Flutningur milli deilda

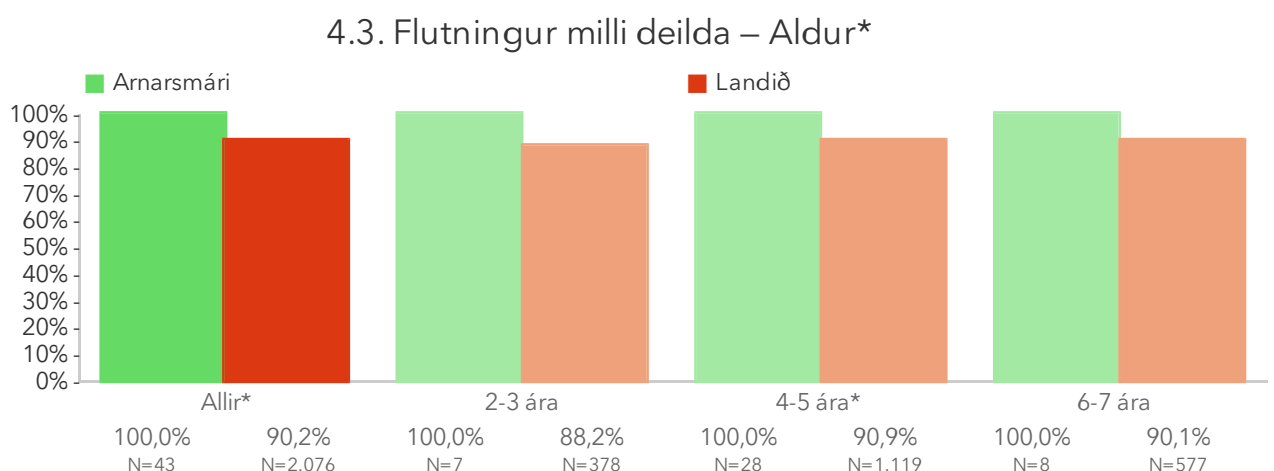
Foreldrar eru spurðir hvort þeir séu sáttir við aðkomu sína að flutningi barnsins á milli deilda í leikskólanum. Reiknað er hlutfall foreldra sem eru sáttir. Athugið að einungis þeir sem svöruðu öllum spurningunum eru teknir með þegar útkoma matsþáttarins er reiknuð.

Niðurstöður fyrir hvern svarmöguleika eru aðgengilegar með því að smella á „Spurningar sem mynda matsþátt“ hér fyrir ofan.

\*Tölfræðilega marktækur munur á hópum.

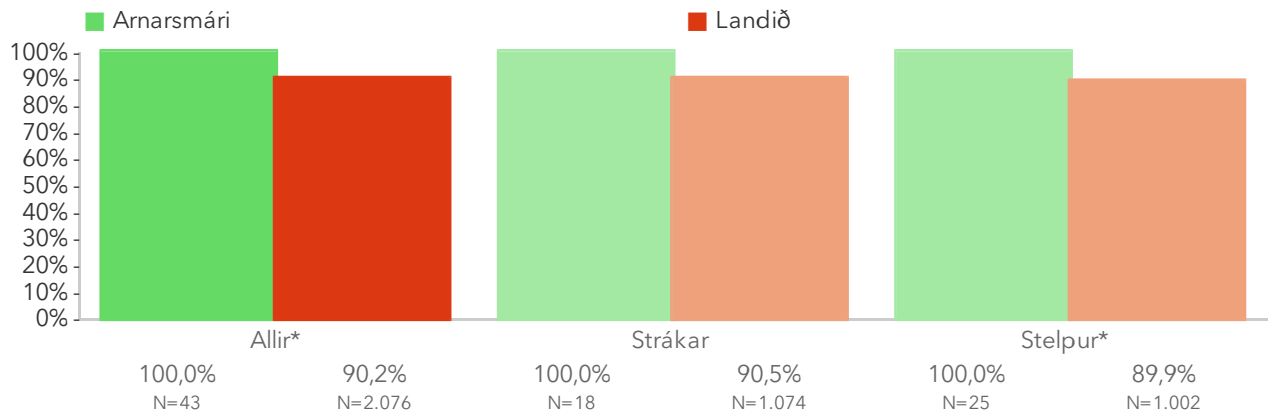


Á þessari mynd sést hvernig niðurstöður leikskólanna dreifast. Niðurstaða leikskólans er merkt með grænum punkti á myndinni. Vinstri punktaröðin sýnir stöðu leikskóla með færri en 70 börn. Hægri punktaröðin sýnir stöðu leikskóla með 70 börn eða fleiri. Rauða línan gefur til kynna meðatal allra leikskólanna sem tóku þátt í könnuninni.



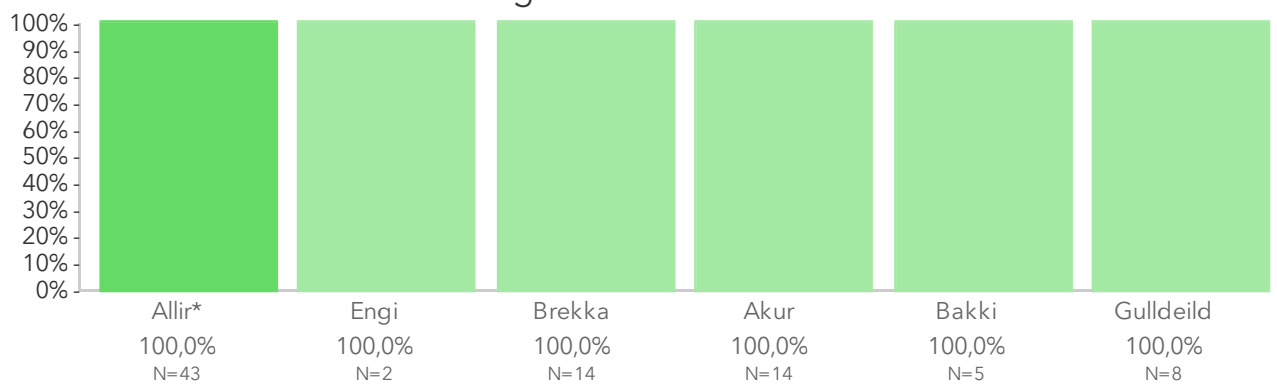
Þessi mynd sýnir árgangamun í leikskólanum samanborið við aðra leikskóla sem tóku þátt í könnuninni.

### 4.3. Flutningur milli deilda – Kyn\*



Þessi mynd sýnir afstöðu foreldra drengja og foreldra stúlkna í leikskólanum samanborið við afstöðu sömu hópa í öðrum leikskólum sem tóku þátt í könnuninni.

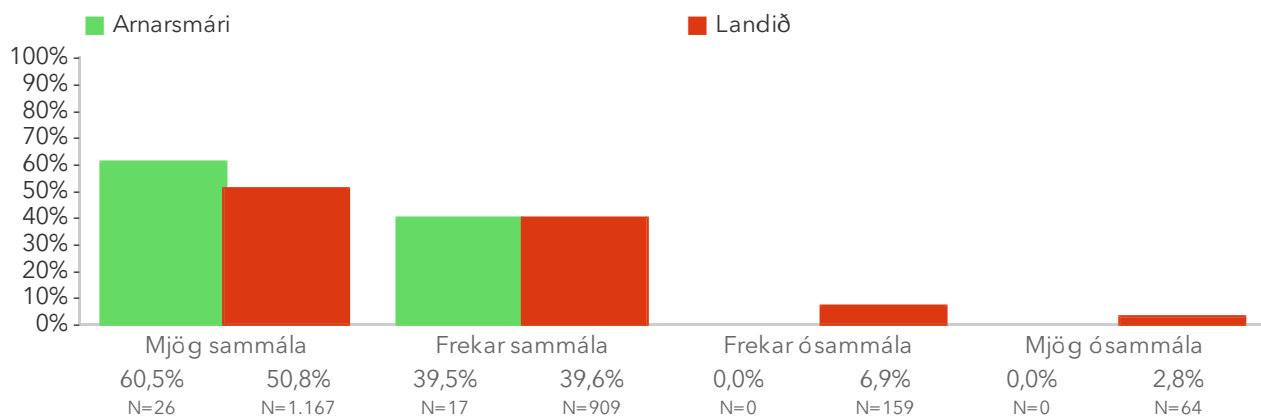
### 4.3. Flutningur milli deilda – Deild



Þessi mynd sýnir afstöðu foreldra barna á ólíkum deildum leikskólans.

# Spurningar sem mynda matsþátt

## 4.3.1 Ég er sátt(ur) við aðkomu mína að flutningi barnsins á milli deilda í leikskólanum



# Sérstakur stuðningur og sérfræðipjónusta

---

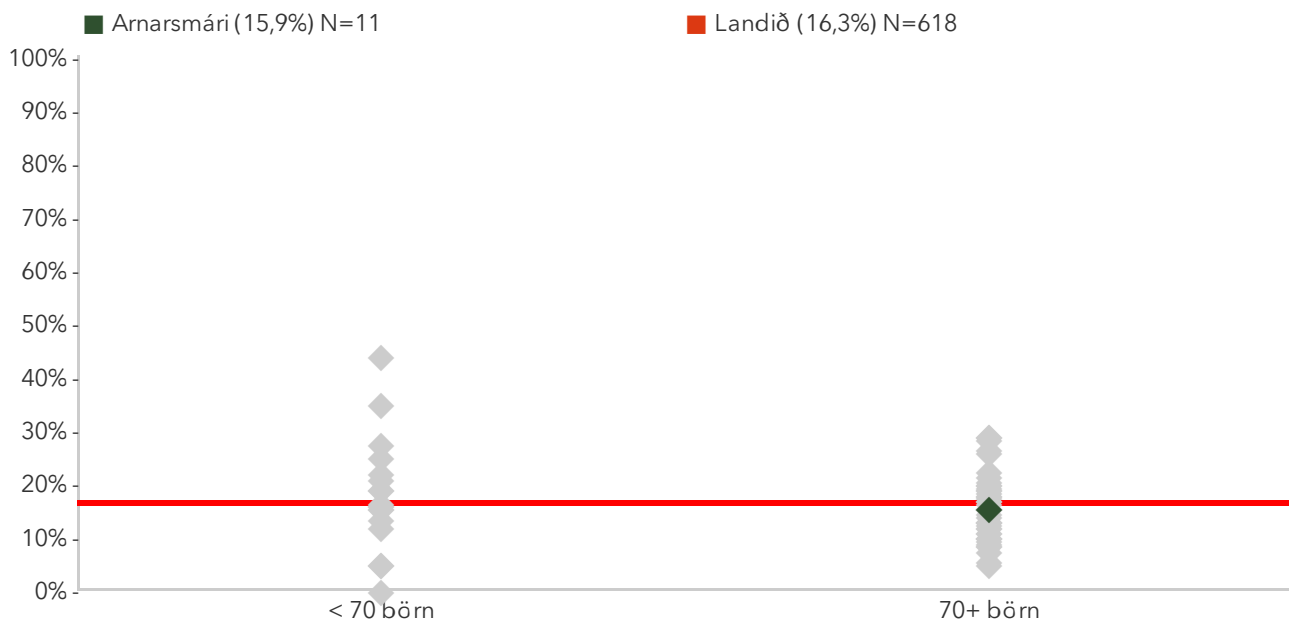
# 5.1. Hlutfall sérkennslu og stuðnings

Reiknað er hlutfall barna í leikskólanum sem fengið hafa sérkennslu eða sérstakan stuðning á skólaárinu samkvæmt foreldrum.

Niðurstöður fyrir hvern svarmöguleika eru aðgengilegar með því að smella á „Spurningar sem mynda matsþátt“ hér fyrir ofan.

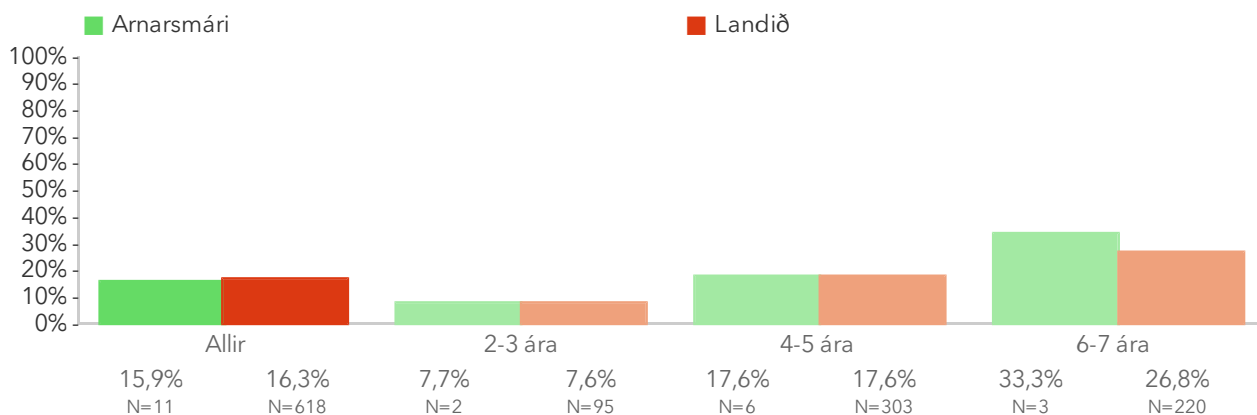
\*Tölfræðilega marktækur munur á hópum.

## 5.1. Hlutfall sérkennslu og stuðnings – Röðun



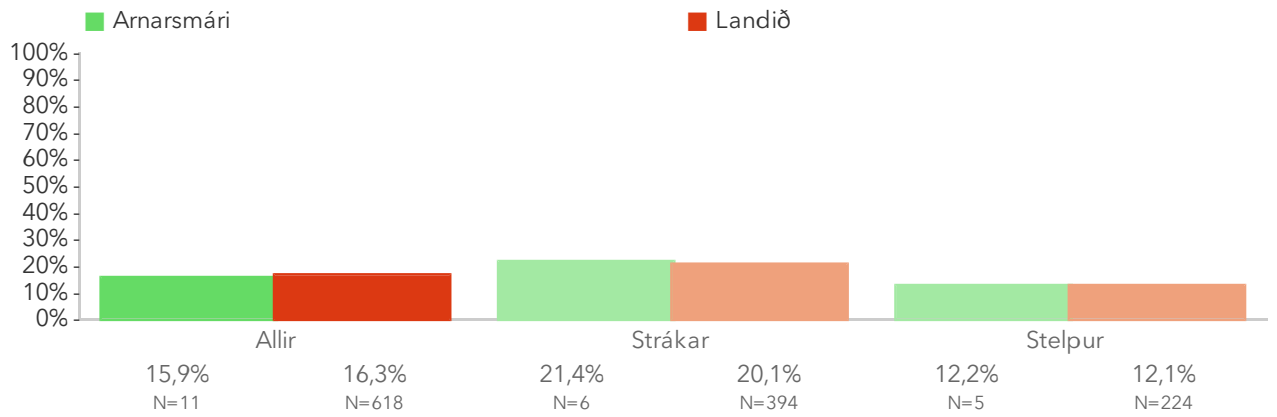
Á þessari mynd sést hvernig niðurstöður leikskólanna dreifast. Niðurstaða leikskólans er merkt með grænum punkti á myndinni. Vinstri punktaröðin sýnir stöðu leikskóla með færri en 70 börn. Hægri punktaröðin sýnir stöðu leikskóla með 70 börn eða fleiri. Rauða línan gefur til kynna meðatal allra leikskólanna sem tóku þátt í könnuninni.

## 5.1. Hlutfall sérkennslu og stuðnings – Aldur



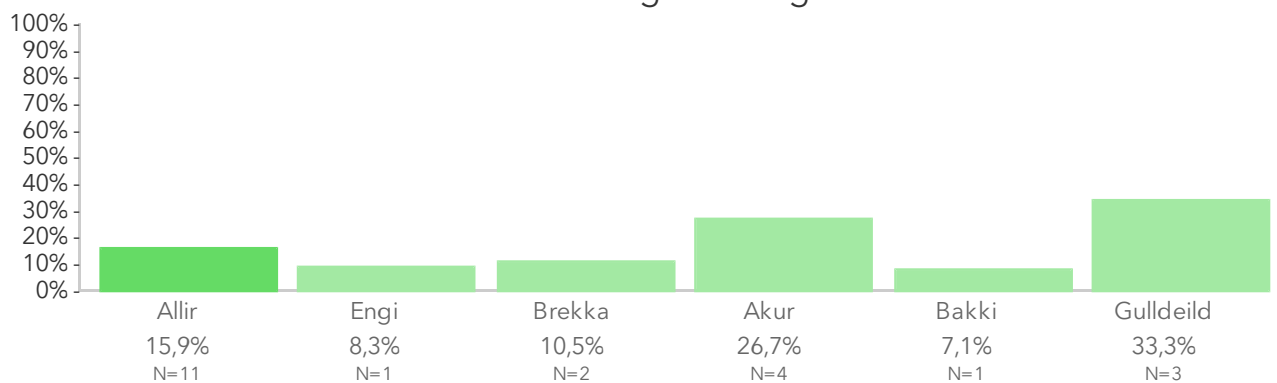
Þessi mynd sýnir árgangamun í leikskólanum samanborið við aðra leikskóla sem tóku þátt í könnuninni.

## 5.1. Hlutfall sérkennslu og stuðnings – Kyn



Þessi mynd sýnir afstöðu foreldra drengja og foreldra stúlkna í leikskólanum samanborið við afstöðu sömu hópa í öðrum leikskólum sem tóku þátt í könnuninni.

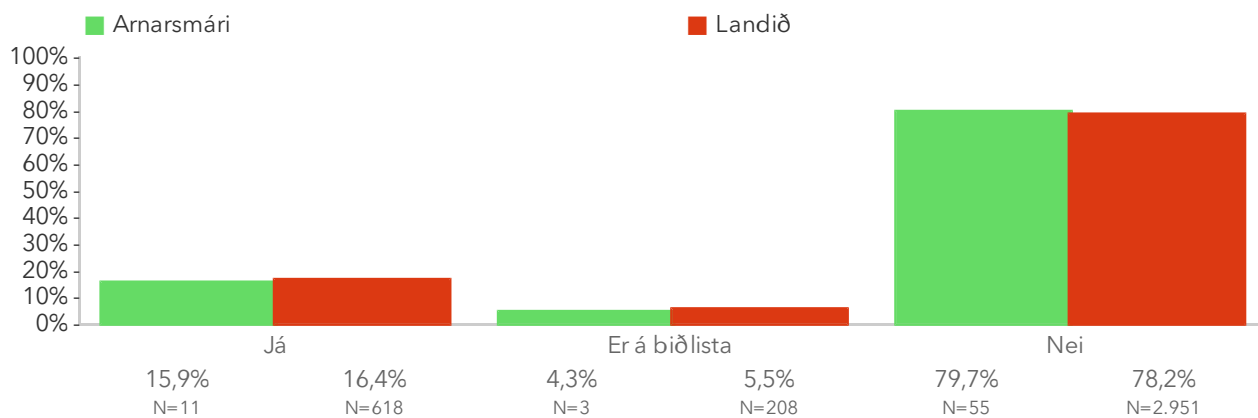
## 5.1. Hlutfall sérkennslu og stuðnings – Deild



Þessi mynd sýnir afstöðu foreldra barna á ólíkum deildum leikskólans.

# Spurningar sem mynda matsþátt

## 5.1.1 Hefur barnið fengið sérkennslu eða sérstakan stuðning á skólaárinu?

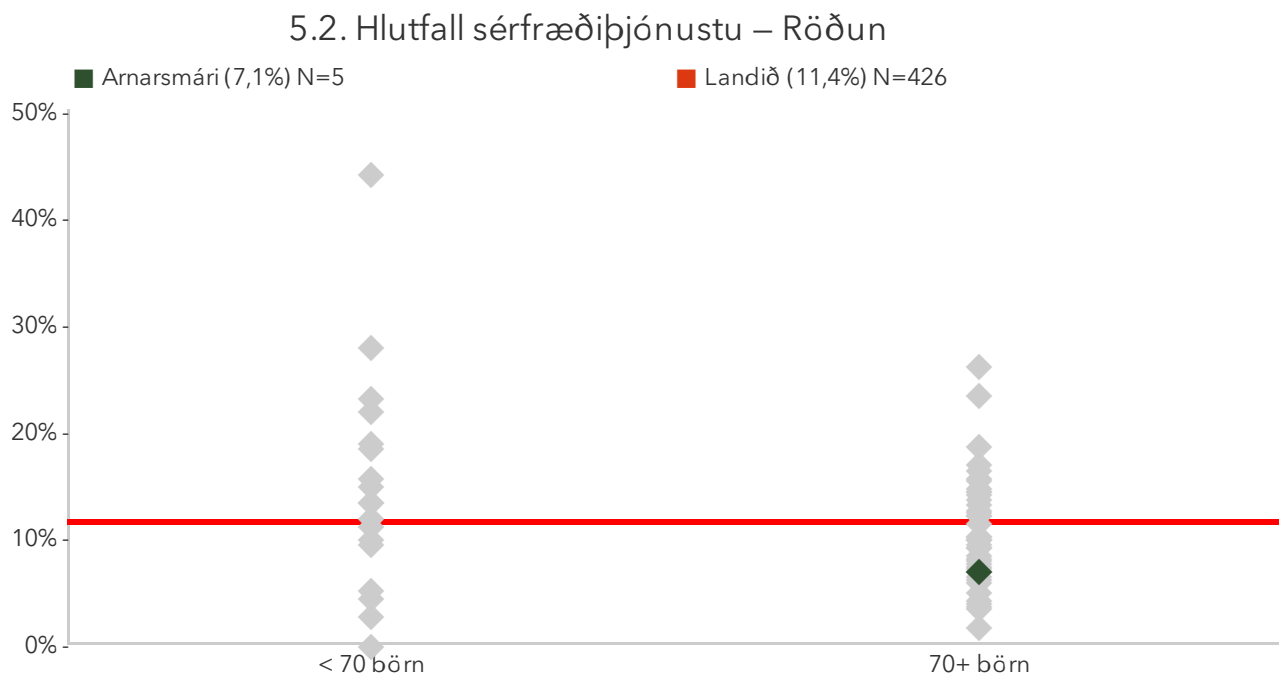


## 5.2. Hlutfall sérfræðiþjónustu

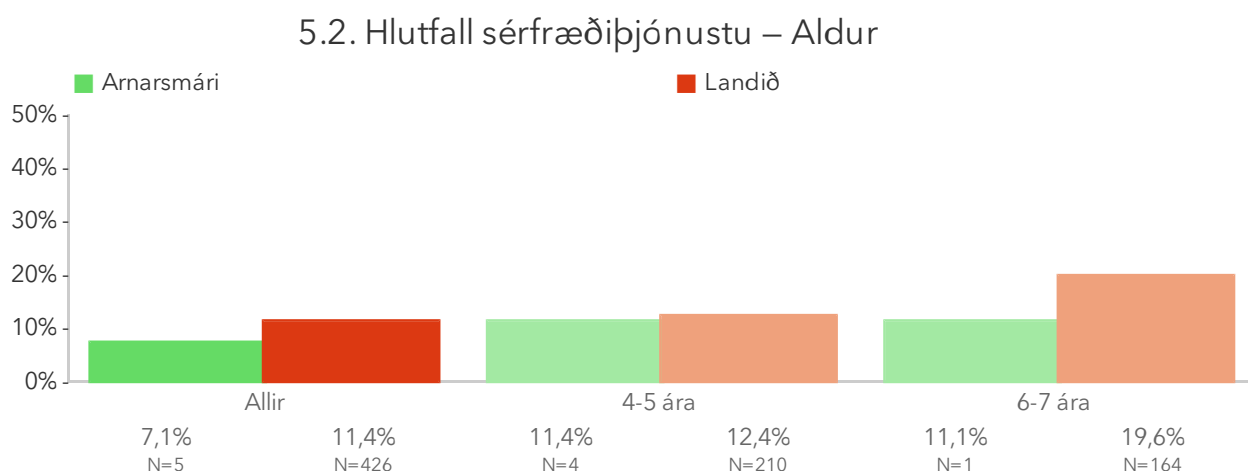
Foreldrar eru spurðir hvort þeir hafi óskað eftir sérfræðiþjónustu (t.d. sálfræði, talmeinafræði eða iðjuþjálfun) fyrir barnið á þessu skólaári. Reiknað er hlutfall foreldra sem hafa óskað eftir slíkri þjónustu og fengið hana.

Niðurstöður fyrir hvern svarmöguleika eru aðgengilegar með því að smella á „Spurningar sem mynda matsþátt“ hér fyrir ofan.

\*Tölfræðilega marktækur munur á hópum.



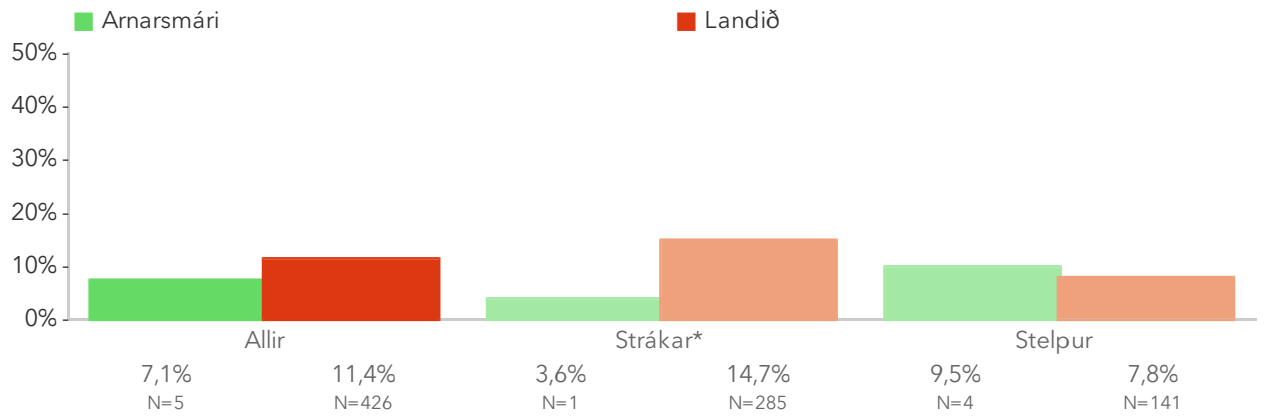
Á þessari mynd sést hvernig niðurstöður leikskólanna dreifast. Niðurstaða leikskólans er merkt með grænum punkti á myndinni. Vinstri punktaröðin sýnir stöðu leikskóla með færri en 70 börn. Hægri punktaröðin sýnir stöðu leikskóla með 70 börn eða fleiri. Rauða línan gefur til kynna meðatal allra leikskólanna sem tóku þátt í könnuninni.



Þessi mynd sýnir árgangamun í leikskólanum samanborið við aðra leikskóla sem tóku þátt í könnuninni.

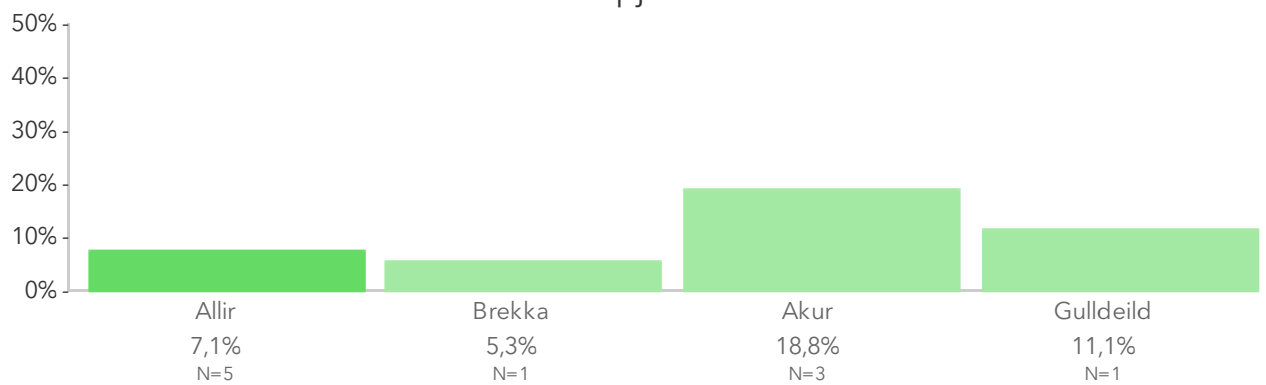


## 5.2. Hlutfall sérfræðiþjónustu – Kyn\*



Þessi mynd sýnir afstöðu foreldra drengja og foreldra stúlkna í leikskólanum samanborið við afstöðu sömu hópa í öðrum leikskólum sem tóku þátt í könnuninni.

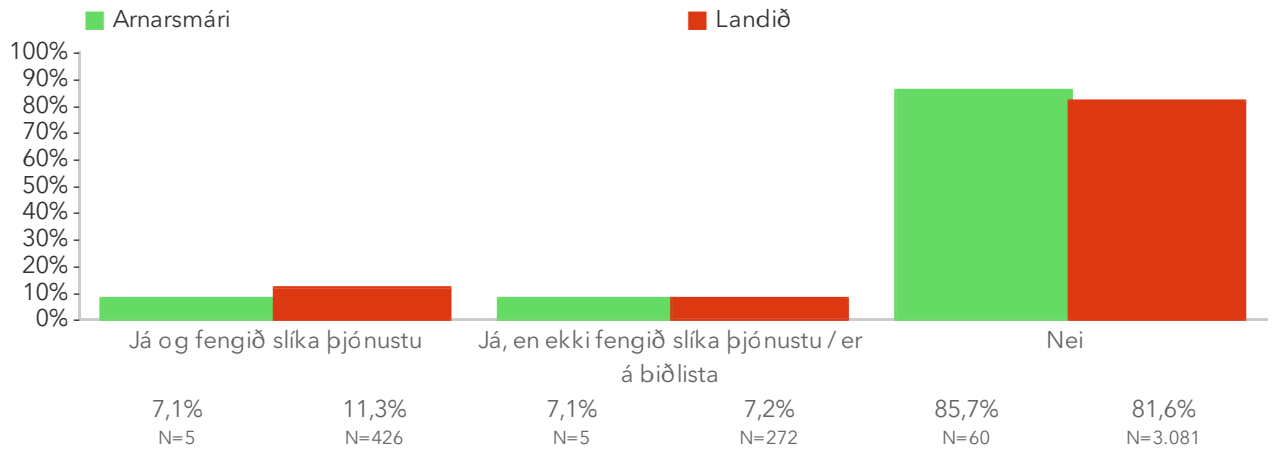
## 5.2. Hlutfall sérfræðiþjónustu – Deild



Þessi mynd sýnir afstöðu foreldra barna á ólíkum deildum leikskólans.

# Spurningar sem mynda matsþátt

5.2.1 Hefur þú óskað eftir sérfræðipjónustu (t.d. sálfræði, talmeinafræði eða iðjuþjálfun) fyrir barnið á þessu skólaári?



# Opin svör

---

## 6.1. Lýstu því hvað þér þykir gott við leikskólann þinn.

Foreldrar eru beðnir að lýsa því hvað þeim þykir gott við leikskólann. Svör frá foreldrum sama barns eru höfð í sama reit.

Lýstu því hvað þér þykir gott við leikskólann þinn.

## 6.2. Lýstu því hvað þér þykir slæmt eða megi betur fara í leikskólanum þínum.

Foreldrar eru beðnir að lýsa því hvað þeim þyki slæmt eða að megi betur fara í leikskólanum. Svör frá foreldrum sama barns eru höfð í sama reit.

Lýstu því hvað þér þykir slæmt eða megi betur fara í leikskólanum.

6.3. Ef þú hugsar um daglegt starf í leikskólanum, er eitthvað sem má betur fara?

Ef þú hugsar um daglegt starf í leikskólanum, er eitthvað sem má betur fara?

6.4. Ef þú hugsar um menntun, samskipti og starfshætti í leikskólanum, er eitthvað sem má betur fara?

Ef þú hugsar um menntun, samskipti og starfshætti í leikskólanum, er eitthvað sem má betur fara?

6.5. Ef þú hugsar um námsumhverfið í leikskólanum, er eitthvað sem má betur fara?

Ef þú hugsar um námsumhverfið í leikskólanum, er eitthvað sem má betur fara?



6.6. Ef þú hugsar um samskipti við leikskólann, er eitthvað sem má betur fara?

Ef þú hugsar um samskipti við leikskólann, er eitthvað sem má betur fara?

6.7. Ef þú hugsar um upphaf leikskóladvallar barnsins, er eitthvað sem má betur fara?

Ef þú hugsar um upphaf leikskóladvallar barnsins, er eitthvað sem má betur fara?

6.8. Er eitthvað sem þú vilt koma á framfæri varðandi þá sérfræðipjónustu (t.d. sálfræði, talmeinafræði eða iðjuþjálfun) sem barnið þitt hefur fengið? Er eitthvað sem þér finnst að mætti betur fara?

Aðeins þeir sem segja að barn sitt hafi fengið sérfræðipjónustu í leikskólanum fá þessa spurningu.

Er eitthvað sem þú vilt koma á framfæri varðandi þá sérfræðipjónustu (t.d. sálfræði, talmeinafræði eða iðjuþjálfun) sem barnið þitt hefur fengið? Er eitthvað sem þér finnst að mætti betur fara?

Athugaðu að svörin sem þú skráir á þessa síðu verða birt skólanum og að mögulega verður hægt að rekja þau til þín sökum þess hve fáir fá þessa(r) spurningu/spurningar.

6.9. Er eitthvað sem þú vilt koma á framfæri varðandi þá sérkennslu eða sérstaka stuðning sem barnið þitt hefur fengið? Er eitthvað sem þér finnst að mætti betur fara?

Aðeins þeir sem segja að barn sitt hafi fengið sérfræðipjónustu í leikskólanum fá þessa spurningu.

Er eitthvað sem þú vilt koma á framfæri varðandi þá sérkennslu eða sérstaka stuðning sem barnið þitt hefur fengið? Er eitthvað sem þér finnst að mætti betur fara?

Athugaðu að svörin sem þú skráir á þessa síðu verða birt skólanum og að mögulega verður hægt að rekja þau til þín sökum þess hve fáir fá þessa(r) spurningu/spurningar.